


RYNEK MIĘSA DROBIOWEGO

Nr 03/2022

28 stycznia 2022 r.



NOTOWANIA Z OKRESU: 17-23.01.2022r.

Badanie cen skupu i sprzedaży prowadzone jest na reprezentatywnej próbie, natomiast cen giełdowa na wybranych giełdach towarowych. Średnie ceny netto liczone są jako średnia ważona.

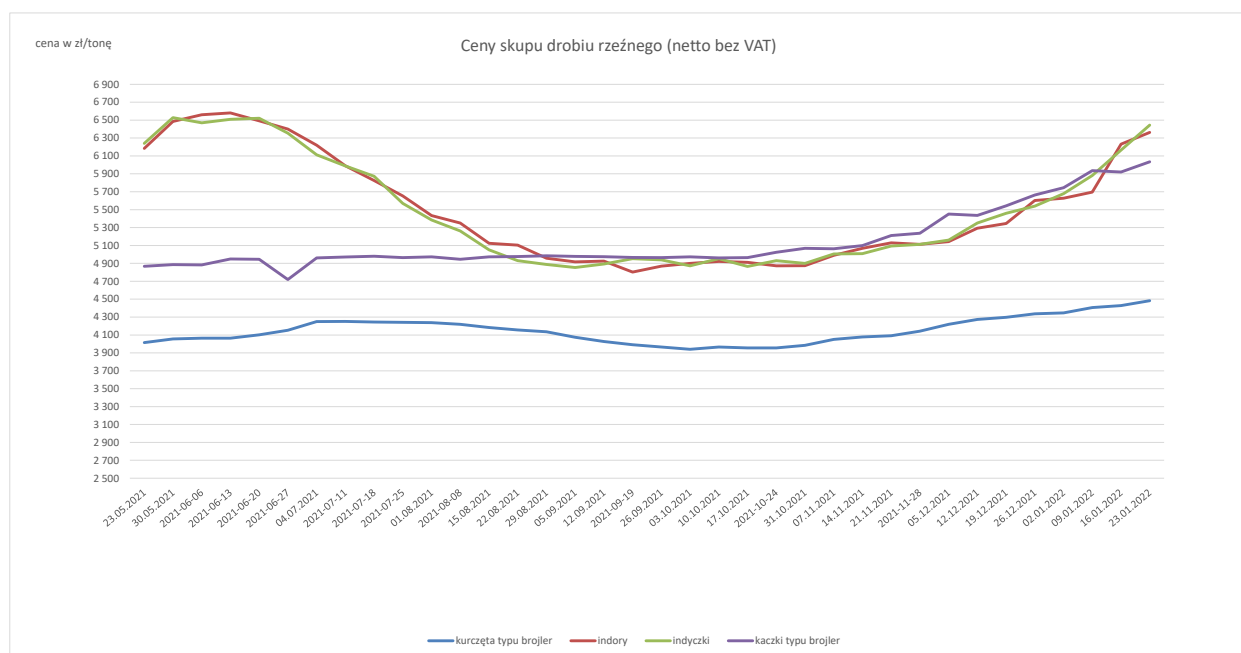
Średnie ceny skupu w zakładach drobiarskich

Z uwagi na zbyt małą ilość podmiotów przysyłających dane nie prezentujemy cen towarów we wszystkich regionach (nie identyfikowalność danych rynkowych).

Ceny skupu drobiu rzeźnego za okres:

17-23.01.2021

TOWAR	POLSKA			MAKROREGIONY*											
	23.01.2022	16.01.2022	Zmiana ceny [%]	PÓLNOCNY		Zmiana ceny [%]	CENTRALNY		Zmiana ceny [%]	POLUD-WSCHOD		Zmiana ceny [%]	ZACHODNI		Zmiana ceny [%]
				23.01.2022	16.01.2022		23.01.2022	16.01.2022		23.01.2022	16.01.2022		23.01.2022	16.01.2022	
kurczęta typu brojler	4 483	4 429	1,2	4 482	4 454	0,6	4 458	4 396	1,4	4 775	4 843	-1,4	4 519	4 446	1,6
indy	6 362	6 232	2,1	6 308	6 251	0,9	6 610	6 600	0,2	--	--	--	6 453	6 105	5,7
indycki	6 444	6 165	4,5	6 306	6 168	2,2	6 500	6 330	2,7	6 500	6 200	4,8	6 411	6 020	6,5
kaczki typu brojler	6 035	5 921	1,9	--	--	--	--	--	--	--	--	--	--	--	--
gęsi typu brojler	--	--	--	--	--	--	--	--	--	--	--	--	--	--	--
gęsi tuczone	--	--	--	--	--	--	--	--	--	--	--	--	--	--	--
kury nieśne ze stad reprodukcyjnych	--	--	--	--	--	--	--	--	--	--	--	--	--	--	--



Średnie miesięczne ceny skupu kurcząt i indyków (typ brojler, w zł/kg)

Regiony	KURCZĘTA				
	POLSKA	Północny	Centralny	Poł-wsch	Zachodni
I 2021	3,28	3,33	3,30	3,86	3,16
II 2021	3,47	3,49	3,47	3,92	3,45
III 2021	3,64	3,67	3,61	4,04	3,65
IV 2021	3,78	3,79	3,75	4,23	3,80
V 2021	3,99	4,05	3,96	4,42	4,00
VI 2021	4,12	4,11	4,11	4,44	4,12
VII 2021	4,24	4,28	4,27	4,25	4,24
VIII 2021	4,17	4,20	4,14	4,19	4,23
IX 2021	4,00	4,05	3,97	3,75	4,06
X 2021	3,96	3,99	3,95	3,83	4,01
XI 2021	4,07	4,05	4,08	4,21	4,05
XII 2021	4,29	4,32	4,26	4,67	4,31
Regiony	INDYKI				
	POLSKA	Północny	Centralny	Poł-wsch	Zachodni
I 2021	4,35	4,25	4,53	4,57	4,43
II 2021	5,35	5,15	5,58	5,61	5,54
III 2021	5,61	5,50	5,70	5,86	5,69
IV 2021	5,79	5,69	5,83	5,95	5,88
V 2021	6,27	6,17	6,42	6,52	6,28
VI 2021	6,42	6,42	6,37	6,50	6,44
VII 2021	5,71	5,67	5,68	5,56	5,80
VIII 2021	5,07	4,89	5,00	5,12	5,34
IX 2021	4,89	4,74	4,94	5,00	5,08
X 2021	4,90	4,75	5,01	5,00	5,06
XI 2021	5,05	4,96	5,08	5,14	5,15
XII 2021	5,36	5,21	5,48	5,48	5,49

Średnia cena zakupu tuszek i filetów z kurczaka płacone przez podmioty handlu detalicznego
Tydzień 3 (17-23.01.2022)

Towar	CENA [zł/kg]			
	23.01.2022	16.01.2022	Zmiana tygodniowa	Zmiana tygodniowa
Tuszki kurcząt patroszonych 65% kl A	8,43	8,31	1,4%	↓
Filety z kurczaka	15,86	15,74	0,8%	↓

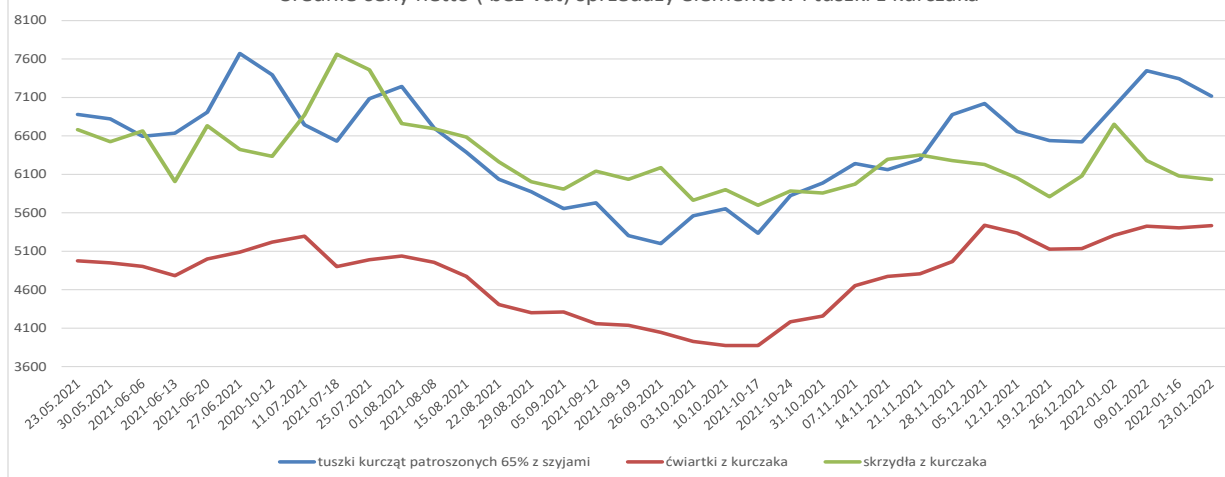
Porównanie aktualnych cen skupu i sprzedaży drobiu z zakładów drobiarskich (17-23.01.2022r) z cenami w analogicznym okresie 2020 i ubiegłym tygodniem i miesiącem

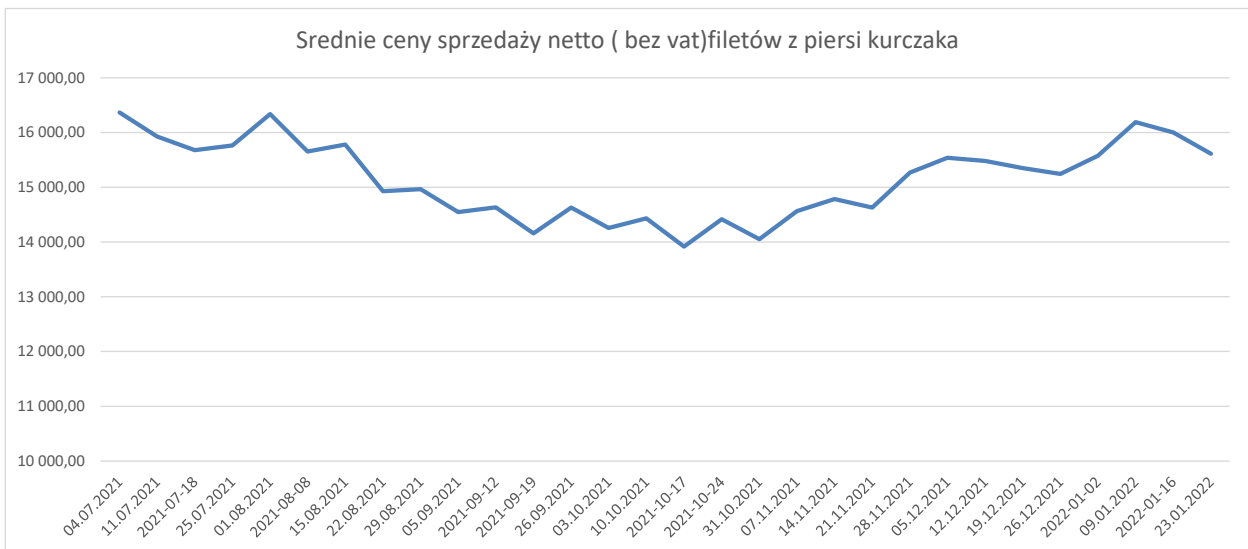
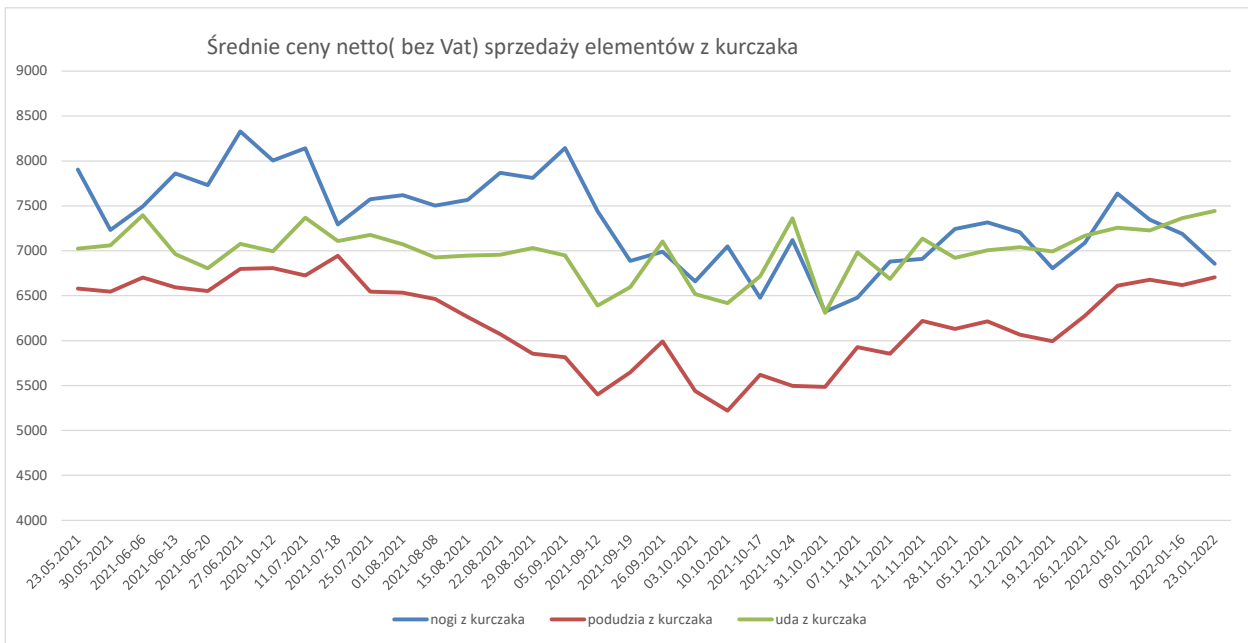
Towar	CENA [zł/kg]				OBROTY		
	23-1-2022	16-1-2022	24-1-2021	2612.2021	Zmiana miesięczna	Zmiana tygodniowa	Zmiana roczna
Kurczęta typu brojler	4,48	4,43	3,31	4,27	4,9%	1,2%	35,3%
Indory	6,36	6,23	4,38	5,29	20,2%	2,1%	45,2%
Indyczki	6,44	6,17	4,47	5,35	20,4%	4,4%	44,1%
Kaczki typu brojler	6,04	5,92	4,37	5,44	11,0%	2,0%	38,2%
Tuszki kurcząt patroszonych 65% bez szyji	7,25	7,33	6,38	7,26	-0,1%	-1,0%	13,6%
Tuszki kurcząt patroszonych 65% z szyjami	7,12	7,34	5,58	6,66	6,9%	-3,1%	27,6%
Ćwiartki z kurczaka	5,43	5,43	3,67	5,34	1,6%	0,0%	47,9%
Filety z piersi kurczaka	15,62	16,00	12,47	15,48	0,9%	-2,4%	25,2%
Filety z piersi indyka	17,43	17,17	12,74	17,02	2,4%	1,5%	36,8%
Skrzydła z indyka	8,16	7,84	5,10	7,08	15,3%	4,1%	60,0%
Udźce z indyka	12,30	11,72	8,32	11,22	9,6%	4,9%	47,8%
Podudzia z indyka	7,05	6,81	4,60	5,89	19,7%	3,5%	53,3%

Ceny sprzedaży mięsa drobiowego na rynku KRAJOWYM za okres: 17-23.01.2021

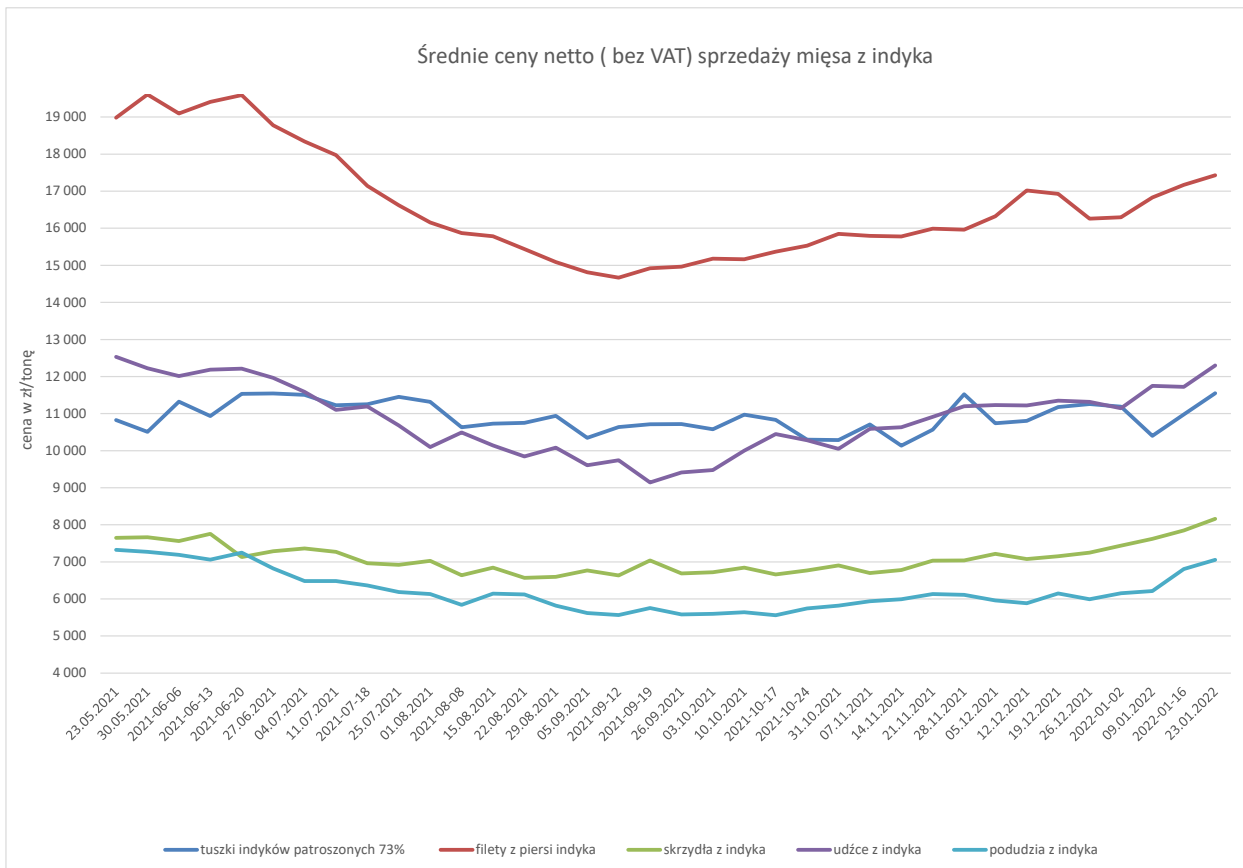
TOWAR	POLSKA			MAKROREGIONY*											
	2022-01-23	2022-01-16	Zmiana ceny [%]	PÓLNOCNY		CENTRALNY		POLUD-WSCHOD		ZACHODNI					
				2022-01-23	2022-01-16	Zmiana ceny [%]	2022-01-23	2022-01-16	Zmiana ceny [%]	2022-01-23	2022-01-16	Zmiana ceny [%]	2022-01-23	2022-01-16	Zmiana ceny [%]
tuszki kurcząt patroszonych 65% bez szyj	7 252	7 327	-1,0	7 797	8 132	-4,1	7 367	7 464	-1,3	--	--	7 113	7 015	1,4	
tuszki kurcząt patroszonych 65% z szyjami	7 118	7 345	-3,1	6 755	7 541	-10,4	7 146	7 344	-2,7	7 028	7 239	-2,9	7 821	7 513	4,1
tuszki indyków patroszonych 73%	11 548	10 977	5,2	11 645	12 181	-4,4	11 590	11 510	0,7	--	--	11 509	10 626	8,3	
ćwiartki z kurczaka	5 434	5 405	0,5	5 499	5 523	-0,4	5 377	5 319	1,1	5 947	5 855	1,6	5 489	5 505	-0,3
skrzydła z kurczaka	6 033	6 078	-0,7	6 886	6 926	-0,6	5 788	5 876	-1,5	6 506	6 347	2,5	5 958	5 720	4,1
filety z piersi kurczaka	15 616	16 003	-2,4	15 755	15 781	-0,2	15 498	16 298	-4,9	16 088	15 693	2,5	15 789	14 977	5,4
nogi z kurczaka	6 855	7 189	-4,6	6 817	6 945	-1,8	6 855	7 220	-5,0	7 630	7 590	0,5	6 671	6 692	-0,3
podudzia z kurczaka	6 705	6 617	1,3	6 829	6 473	5,5	6 702	6 721	-0,3	7 141	7 209	-0,9	6 654	6 405	3,9
uda z kurczaka	7 445	7 365	1,1	7 030	6 854	2,6	7 768	7 780	-0,2	8 037	8 520	-5,7	6 557	6 239	5,1
filety z piersi indyka	17 429	17 171	1,5	17 497	17 030	2,7	17 760	16 620	6,9	17 140	17 820	-3,8	17 323	17 469	-0,8
skrzydła z indyka	8 162	7 849	4,0	8 335	7 887	5,7	8 330	7 860	6,0	8 080	7 860	2,8	7 803	7 774	0,4
udźce z indyka	12 301	11 721	5,0	12 232	11 544	6,0	11 560	10 940	5,7	11 900	11 820	0,7	13 049	12 679	2,9
podudzia z indyka	7 053	6 809	3,6	7 859	7 208	9,0	7 160	6 810	5,1	5 840	5 650	3,4	6 613	6 683	-1,0
wątroby z kurczaka	3 434	3 355	2,4	3 030	3 084	-1,7	3 435	3 231	6,3	6 366	6 283	1,3	3 227	3 473	-7,1
wątroby z indyka	5 823	5 659	2,9	6 061	5 448	11,3	6 370	6 160	3,4	5 840	5 800	0,7	5 018	5 617	-10,7

Średnie ceny netto (bez Vat) sprzedaży elementów i tuszki z kurczaka





Średnie ceny netto (bez VAT) sprzedaży mięsa z indyka



Ceny sprzedaży mięsa drobiowego (LUZEM) za okres:

17-23.01.2022

Cena [zł/tonę]

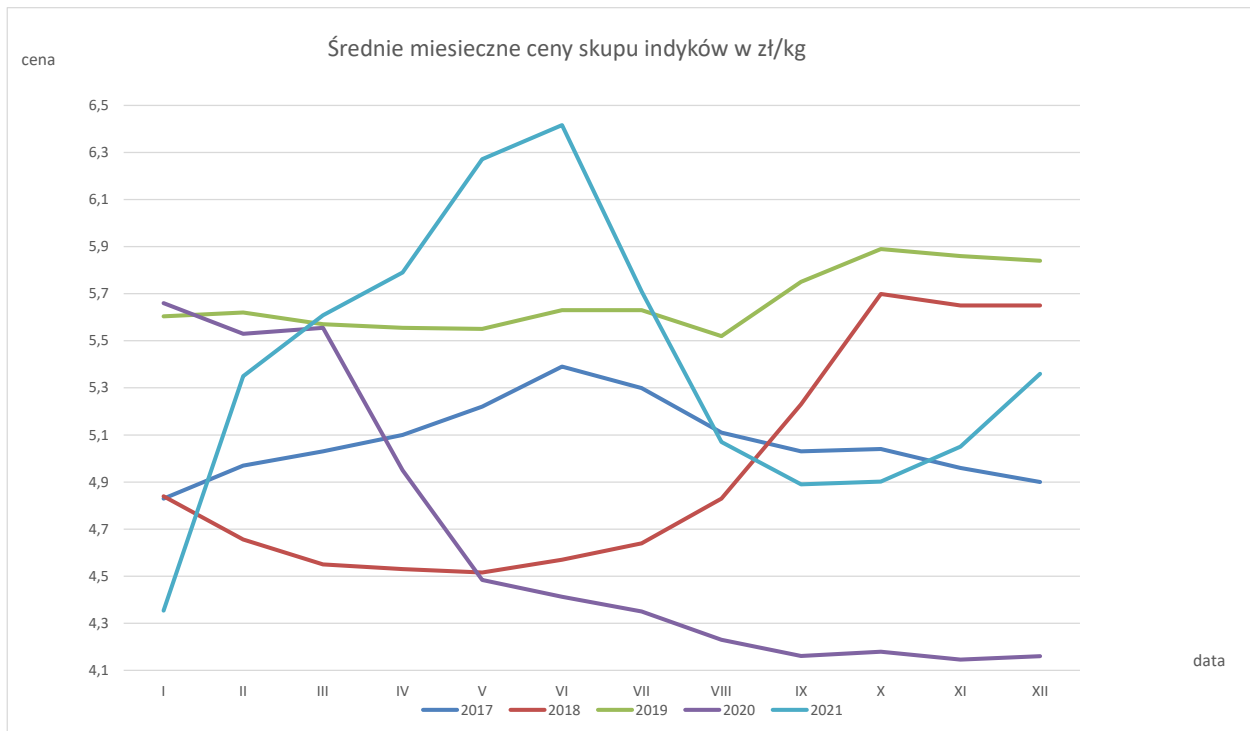
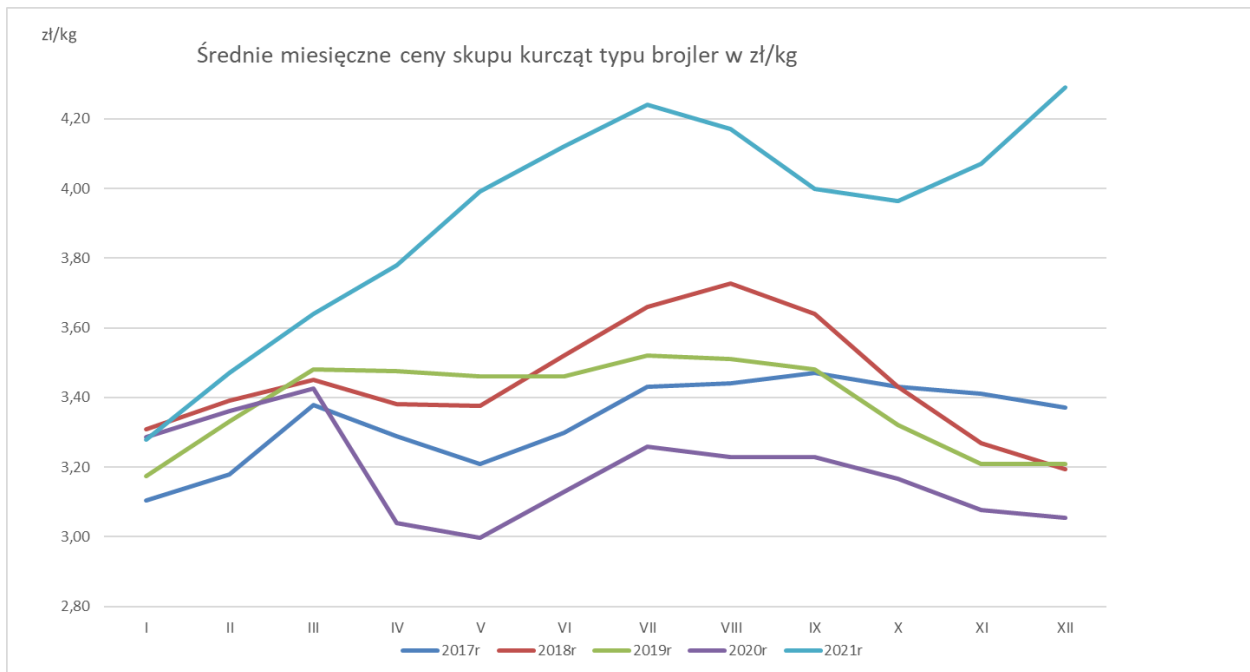
TOWAR	POLSKA			MAKROREGIONY*											
				PÓLNOCNY			CENTRALNY			POŁUD-WSCHOD			ZACHODNI		
	2022-01-23	2022-01-16	Zmiana ceny [%]	2022-01-23	2022-01-16	Zmiana ceny [%]	2022-01-23	2022-01-16	Zmiana ceny [%]	2022-01-23	2022-01-16	Zmiana ceny [%]	2022-01-23	2022-01-16	Zmiana ceny [%]
tuszki kurcząt patroszonych 65% bez szczy	7 275	7 347	-1,0	7 797	8 132	-4,1	7 446	7 518	-1,0	--	--	--	7 124	7 013	1,6
tuszki kurcząt patroszonych 65% z szczyami	7 142	7 346	-2,8	7 296	7 585	-3,8	7 142	7 345	-2,8	7 019	7 227	-2,9	7 916	7 600	4,2
tuszki indyków patroszonych 73%	11 548	10 977	5,2	11 645	12 181	-4,4	11 590	11 510	0,7	--	--	--	11 509	10 626	8,3
ćwiartki z kurczaka	5 390	5 395	-0,1	5 473	5 517	-0,8	5 310	5 300	0,2	5 929	5 828	1,7	5 469	5 511	-0,8
skrzydła z kurczaka	5 831	5 914	-1,4	6 889	6 937	-0,7	5 516	5 620	-1,8	6 632	6 459	2,7	5 428	5 254	3,3
filety z piersi kurczaka	15 358	15 954	-3,7	15 738	15 790	-0,3	15 185	16 230	-6,4	16 098	15 679	2,7	15 051	14 569	3,3
noży z kurczaka	6 859	7 197	-4,7	6 809	6 944	-1,9	6 856	7 221	-5,1	7 630	7 590	0,5	6 500	6 292	3,3
podudzia z kurczaka	6 423	6 459	-0,6	6 720	6 420	4,7	6 419	6 548	-2,0	7 142	7 182	-0,6	6 267	6 122	2,4
uda z kurczaka	6 978	6 879	1,4	7 084	6 882	2,9	7 369	7 300	0,9	6 228	6 393	-2,6	6 158	5 911	4,2
filety z piersi indyka	17 317	17 098	1,3	17 320	17 128	1,1	17 760	16 620	6,9	nld	nld	--	17 184	17 165	0,1
skrzydła z indyka	8 171	7 848	4,1	8 335	7 884	5,7	8 330	7 860	6,0	nld	nld	--	7 760	7 756	0,1
udźce z indyka	12 243	11 669	4,9	12 113	11 451	5,8	11 560	10 940	5,7	nld	nld	--	13 234	12 830	3,1
podudzia z indyka	7 038	6 782	3,8	7 827	7 202	8,7	7 160	6 810	5,1	nld	nld	--	6 613	6 433	2,8
wątroby z kurczaka	3 379	3 297	2,5	3 030	3 084	-1,7	3 400	3 189	6,6	6 778	6 772	0,1	3 070	3 345	-8,2
wątroby z indyka	6 080	5 664	7,3	6 011	5 404	11,2	6 370	6 160	3,4	nld	nld	--	5 414	5 728	-5,5

Ceny sprzedaży mięsa drobiowego KONFEKCJA na rynku KRAJOWYM za okres:

17-23.01.2022

Cena [zł/tonę]

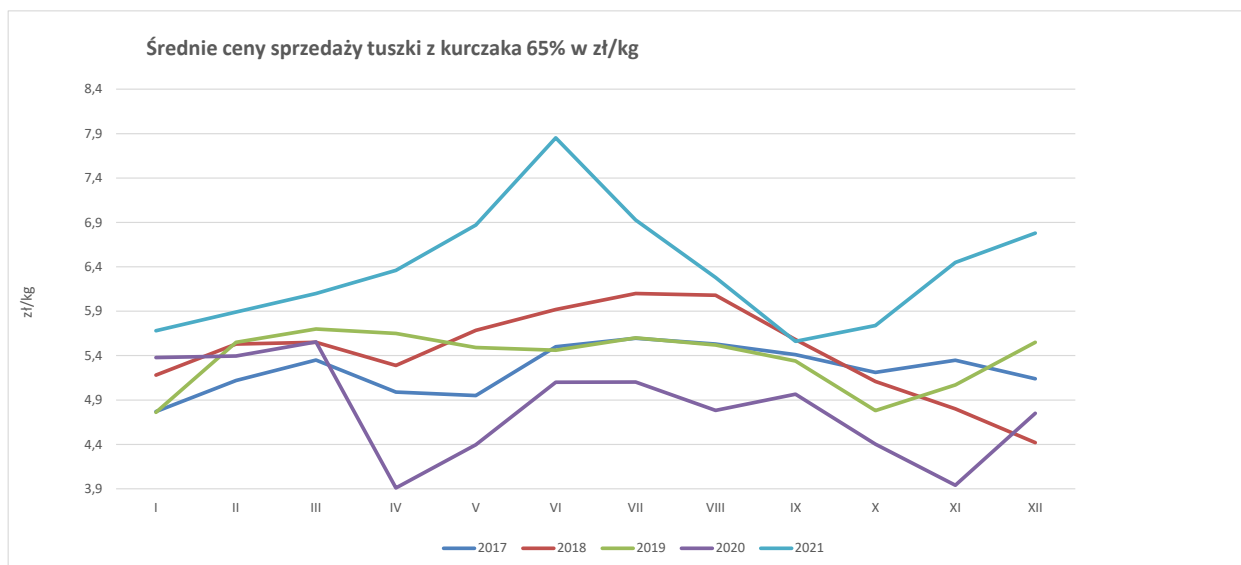
TOWAR	POLSKA			MAKROREGIONY*											
				PÓLNOCNY			CENTRALNY			POŁUD-WSCHOD			ZACHODNI		
	2022-01-23	2022-01-16	Zmiana ceny [%]	2022-01-23	2022-01-16	Zmiana ceny [%]	2022-01-23	2022-01-16	Zmiana ceny [%]	2022-01-23	2022-01-16	Zmiana ceny [%]	2022-01-23	2022-01-16	Zmiana ceny [%]
tuszki kurcząt patroszonych 65% bez szczy	7 252	7 327	-1,0	7 797	8 132	-4,1	7 367	7 464	-1,3	--	--	--	7 113	7 015	1,4
tuszki kurcząt patroszonych 65% z szczyami	7 118	7 345	-3,1	6 755	7 541	-10,4	7 146	7 344	-2,7	7 028	7 239	-2,9	7 821	7 513	4,1
tuszki indyków patroszonych 73%	11 548	10 977	5,2	11 645	12 181	-4,4	11 590	11 510	0,7	--	--	--	11 509	10 626	8,3
ćwiartki z kurczaka	5 434	5 405	0,5	5 499	5 523	-0,4	5 377	5 319	1,1	5 947	5 855	1,6	5 489	5 505	-0,3
skrzydła z kurczaka	6 033	6 078	-0,7	6 886	6 926	-0,6	5 788	5 876	-1,5	6 506	6 347	2,5	5 958	5 720	4,1
filety z piersi kurczaka	15 616	16 003	-2,4	15 755	15 781	-0,2	15 498	16 298	-4,9	16 088	15 693	2,5	15 789	14 977	5,4
noży z kurczaka	6 855	7 189	-4,6	6 817	6 945	-1,8	6 855	7 220	-5,0	7 630	7 590	0,5	6 671	6 692	-0,3
podudzia z kurczaka	6 705	6 617	1,3	6 829	6 473	5,5	6 702	6 721	-0,3	7 141	7 209	-0,9	6 654	6 405	3,9
uda z kurczaka	7 445	7 365	1,1	7 030	6 854	2,6	7 768	7 780	-0,2	8 037	8 520	-5,7	6 557	6 239	5,1
filety z piersi indyka	17 429	17 171	1,5	17 497	17 030	2,7	17 760	16 620	6,9	17 140	17 820	-3,8	17 323	17 469	-0,8
skrzydła z indyka	8 162	7 849	4,0	8 335	7 887	5,7	8 330	7 860	6,0	8 080	7 860	2,8	7 803	7 774	0,4
udźce z indyka	12 301	11 721	5,0	12 232	11 544	6,0	11 560	10 940	5,7	11 900	11 820	0,7	13 049	12 679	2,9
podudzia z indyka	7 053	6 809	3,6	7 859	7 208	9,0	7 160	6 810	5,1	5 840	5 650	3,4	6 613	6 683	-1,0
wątroby z kurczaka	3 434	3 355	2,4	3 030	3 084	-1,7	3 435	3 231	6,3	6 366	6 283	1,3	3 227	3 473	-7,1
wątroby z indyka	5 823	5 659	2,9	6 061	5 448	11,3	6 370	6 160	3,4	5 840	5 800	0,7	5 018	5 617	-10,7

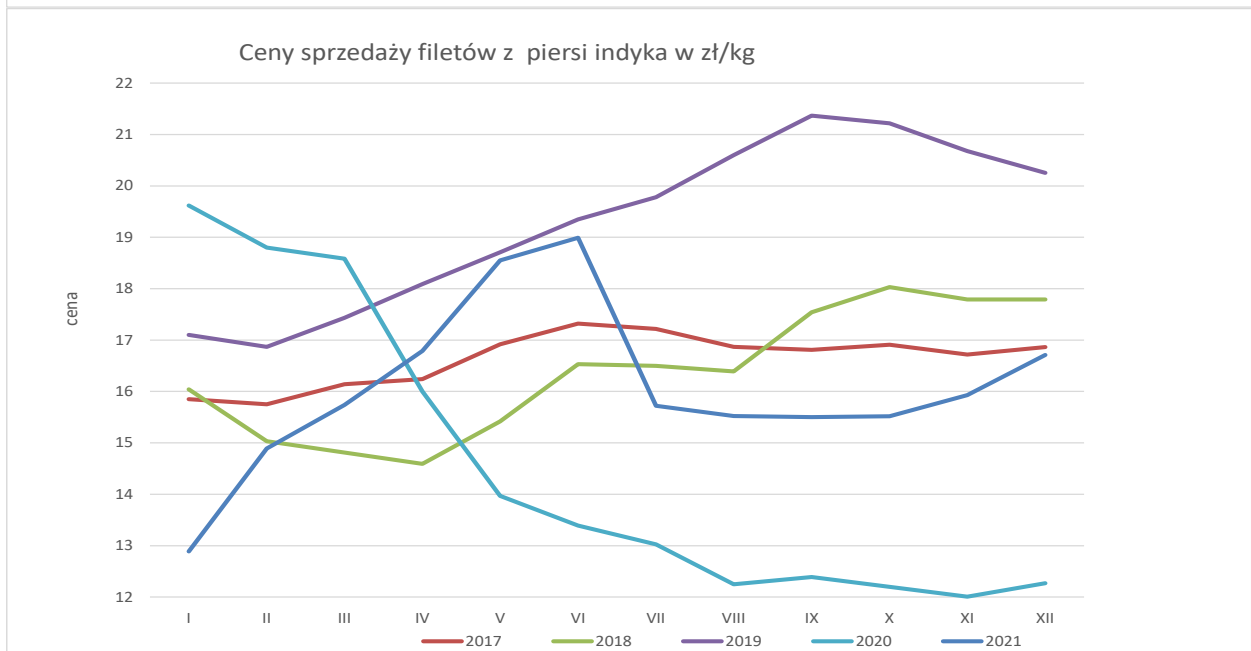
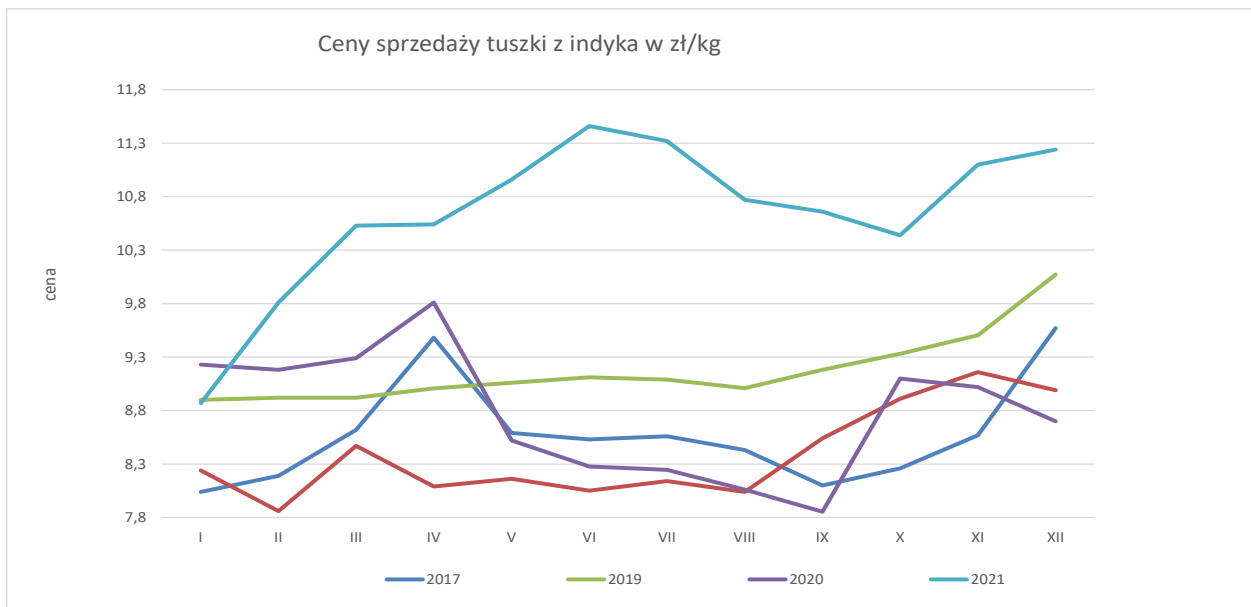
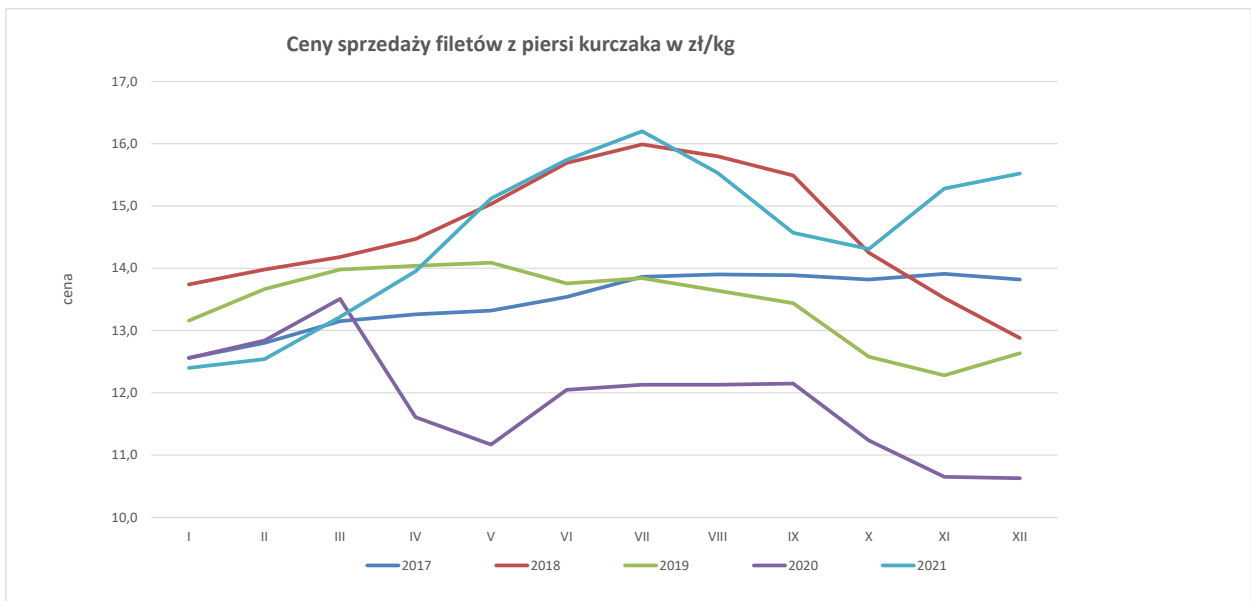


MN/100 KG		2020					2021							change - 1 year	
		grudzień	styczeń	luty	marzec	kwiecień	maj	czerwiec	lipiec	sierpień	wrzesień	październik	listopad		grudzień
Belgium	EUR	129,87	146,16	175,17	177,42	174,80	172,07	177,20	181,24	180,25	173,71	173,65	182,10	180,12	38,7%
Bulgaria	EUR	143,44	142,79	134,60	148,73	151,81	142,59	150,44	152,30	159,80	159,44	154,94	153,22	152,10	6,0%
Bulgaria	BGN	280,54	279,27	263,25	290,88	296,92	278,87	294,23	297,87	312,53	311,83	303,03	299,67	297,49	6,0%
Czechia	EUR	189,68	191,83	178,19	170,30	171,34	173,91	175,22	181,54	181,58	180,75	178,57	177,15	179,76	-5,2%
Czechia	CZK	5030,18	5046,15	4661,03	4406,64	4485,08	4513,34	4482,00	4620,97	4653,41	4603,50	4532,95	4516,08	4562,07	-9,3%
Denmark	EUR	231,97	237,24	231,17	230,75	227,22	246,00	248,19	243,99	240,94	234,64	248,26	252,16	243,07	4,8%
Denmark	DKK	1727,33	1765,35	1719,65	1716,00	1689,68	1829,47	1845,58	1814,43	1791,97	1744,97	1846,10	1875,94	1807,75	4,7%
Germany	EUR	287,00	285,39	285,00	285,00	285,00	289,00	297,68	302,70	307,45	309,00	310,80	314,03	316,00	10,1%
Ireland	EUR	211,49	213,37	211,90	213,18	214,74	214,52	214,68	214,96	214,62	212,30	212,68	215,40	214,84	1,6%
Greece	EUR	194,33	195,13	194,76	195,71	184,24	199,82	199,83	201,84	203,96	205,50	204,11	205,83	208,67	7,4%
Spain	EUR	138,43	129,66	139,90	163,36	173,96	179,61	175,65	171,74	163,08	143,49	147,46	156,80	171,11	+23,6%
France	EUR	220,00	220,00	220,00	227,50	235,00	235,00	235,00	235,00	235,00	235,00	235,00	235,00	235,00	+6,8%
Croatia	EUR	175,14	180,16	177,66	174,85	177,58	181,56	183,19	188,48	189,66	191,62	191,69	193,89	199,91	+14,1%
Croatia	HRK	1324,67	1358,77	1343,55	1324,00	1345,84	1374,20	1378,55	1413,30	1422,94	1436,55	1436,33	1456,74	1503,00	+13,5%
Italy	EUR	235,92	223,21	217,61	215,50	216,16	221,73	239,13	252,47	250,97	251,55	251,17	253,03	268,00	+13,6%
Cyprus	EUR	230,03	229,35	228,77	228,82	229,01	229,03	228,85	228,94	228,94	228,94	228,94	228,94	228,94	-0,5%
Latvia	EUR	c	c	c	c	c	c	c	c	c	c	c	c	c	
Lithuania	EUR	138,28	142,41	142,73	143,52	149,12	150,65	159,52	161,88	174,23	168,89	158,33	150,83	157,64	+14,0%
Hungary	EUR	141,08	142,24	141,21	141,12	145,03	146,78	151,09	156,43	156,86	158,50	158,27	153,21	152,30	+8,0%
Hungary	HUF	50790,00	51038,96	50796,02	50551,89	53028,54	52963,65	53508,36	54729,66	55974,99	55837,11	55703,57	55253,73	#####	+9,2%
Malta	EUR	220,00	218,97	211,15	210,81	218,45	218,00	222,83	218,16	216,67	217,21	224,56	221,67	230,00	+4,5%
Netherlands	EUR	174,00	174,00	174,00	174,00	174,00	174,00	174,00	174,00	174,00	174,00	174,00	174,00	174,00	+0,0%
Austria	EUR	269,70	272,54	268,72	265,64	281,32	281,88	282,98	285,40	290,62	289,05	291,71	290,63	292,29	+8,4%
Poland	EUR	88,79	107,82	124,55	130,56	132,20	139,25	151,52	157,18	154,14	138,30	121,81	125,05	138,89	+56,4%
Poland	PLN	399,98	482,90	564,64	587,28	607,58	636,37	686,37	707,53	702,59	631,88	555,86	574,48	645,20	+61,3%
Portugal	EUR	149,27	144,00	145,35	149,75	174,45	188,00	182,55	179,50	170,89	159,08	154,73	170,73	191,14	+28,1%
Romania	EUR	124,71	122,77	128,19	142,14	145,15	144,47	145,73	149,39	150,94	155,76	158,13	155,95	156,32	+25,3%
Romania	RON	607,43	597,97	624,65	692,91	709,27	710,91	717,77	735,50	743,52	766,81	782,15	771,62	773,67	+27,4%
Slovenia	EUR	211,25	212,43	213,40	220,93	210,59	207,90	214,56	224,16	243,27	238,83	241,18	247,03	253,78	+20,1%
Slovakia	EUR	179,95	186,74	185,51	181,58	181,17	182,76	177,85	185,60	191,69	190,18	190,34	190,32	199,84	+11,0%
Finland	EUR	301,90	302,22	306,21	305,65	306,26	307,30	309,66	310,06	309,32	310,23	309,66	310,29	310,03	+2,7%
Sweden	EUR	238,50	262,10	266,63	270,46	266,85	276,22	267,55	273,96	273,67	284,28	281,12	287,11	283,55	+18,9%
Sweden	SEK	2443,77	2667,13	2690,06	2728,75	2713,77	2810,23	2713,32	2772,93	2789,97	2905,19	2858,70	2888,03	2842,50	+16,3%
EU	EUR	178,08	180,09	184,88	190,47	193,89	197,89	202,90	206,13	204,89	199,25	196,65	199,60	206,35	+15,9%

CENA SPRZEDAŻY [zł/tonę]

ROK	STYCZEŃ	LUTY	MARZEC	KWIECIEŃ	MAJ	CZERWIEC	LIPIEC	SIERPIEŃ	WRZESIEŃ	PAŹDZIERNIK	LISTOPAD	GRUDZIEŃ
Ćwiartki z kurczaka												
2017	3365,8	3379,0	3519,6	3491,2	3475,5	3626,0	3654,8	3626,4	3563,3	3450,8	3436,7	3250,4
2018	3236,1	3323,0	3442,3	3302,7	3320,9	3407,5	3528,8	3625,9	3690,4	3475,4	3406,8	3187,8
2019	3271,5	3415,3	3658,8	3954,4	4026,7	4126,3	4261,4	4194,9	4128,2	3897,0	3801,0	3948,8
2020	3927,7	3875,9	4085,7	3172,6	3221,1	3563,6	3790,3	3330,5	3503,9	3064,5	3033,5	2962,5
2021	3621,0	3955,8	4202,4	4519,9	4880,2	5030,8	5047,0	4618,0	4188,9	4103,0	4802,2	5259,1
Filety z piersi kurczaka												
2017	12559,2	12802,0	13153,1	13263,3	13324,9	13538,2	13862,8	13896,0	13899,9	13821,6	13906,2	13820,8
2018	13739,5	13984,2	14179,7	14506,9	15034,5	15693,5	15993,9	15799,3	15492,7	14249,3	13516,3	12881,8
2019	13156,5	13666,2	13976,1	14041,6	14092,2	13756,5	13844,4	13643,6	13445,4	12578,3	12284,0	12635,5
2020	12560,9	12841,9	13507,3	11613,3	11690,3	12053,0	12131,3	12132,4	12151,2	11234,9	10645,3	10633,9
2021	12398,9	12537,6	13223,0	13954,9	15123,5	15742,4	16200,9	15525,1	14570,2	14314,9	15284,3	15518,4
Nogi z kurczaka												
2017	5314,3	5019,0	5271,6	5202,0	5165,0	5179,6	5372,2	5469,8	5247,8	5364,1	5296,6	5182,8
2018	5153,2	5160,1	5262,8	5072,9	5125,2	5805,7	5399,8	5433,5	5835,1	5574,5	5735,1	5576,3
2019	5617,1	5788,1	5972,0	5763,6	5989,8	6281,3	6252,9	5983,8	5897,1	5745,3	5457,0	5667,4
2020	5869,8	5469,2	5930,2	5130,2	4947,0	4854,8	5463,6	5022,0	5069,4	4822,4	5007,4	5120,6
2021	5592,4	5877,9	6399,8	7054,4	7244,5	7356,8	7228,7	7506,8	7097,3	6623,5	7010,3	7235,7
Podudzia z kurczaka												
2017	5453,6	5010,0	5051,4	5388,5	5250,6	5076,9	5269,9	5150,0	5210,4	5052,1	5119,1	4964,4
2018	5015,8	5000,8	4938,1	5150,2	5331,6	5436,6	5282,5	5530,5	5399,4	5199,7	5140,1	5033,8
2019	4961,7	5117,3	5248,5	5395,4	5283,9	5454,2	5510,2	5542,3	5373,0	5253,5	5198,9	5305,2
2020	5356,8	5329,9	5583,9	4916,4	4772,1	5162,7	5206,1	4890,0	4862,9	4713,4	4703,2	4736,7
2021	5229,3	5622,4	5739,5	6095,4	6543,5	6764,5	6758,2	6257,6	6257,6	5629,4	6089,2	6336,3
Uda z kurczaka												
2017	5511,6	5386,5	5415,7	5409,4	5460,1	5407,9	5420,0	5378,3	5388,4	5430,4	5394,7	5516,0
2018	5405,1	5357,4	5391,8	5513,5	5563,3	5597,9	5718,8	5841,3	5959,3	5635,6	5663,9	5630,7
2019	5416,8	5572,8	5706,1	5744,9	5715,8	5736,8	5748,4	5791,9	5776,4	5594,4	5481,3	5556,6
2020	5637,9	5545,5	5686,5	5033,9	4995,4	5270,3	5393,5	5485,7	5198,3	4913,1	4788,9	4978,0
2021	5263,7	5295,6	5520,9	6312,1	6910,7	7035,9	7032,0	6952,5	6782,3	6637,5	6895,8	7012,4
Filety z piersi indyka												
2017	15851,9	15747,5	16140,9	16240,3	16924,7	17321,7	17217,4	16868,3	16806,4	16910,8	16722,9	16865,3
2018	16041,1	15026,6	14804,7	14741,7	15421,0	16528,6	16502,1	16394,6	17543,7	18032,3	17792,9	17789,6
2019	17100,2	16872,6	17434,4	18087,6	18712,8	19354,5	19781,5	20602,5	21365,9	21217,0	20679,7	20254,7
2020	19616,4	18801,5	18583,0	16001,0	13974,6	13390,9	13025,9	12249,9	12391,1	12197,5	12006,6	12271,4
2021	12891,3	14899,2	15743,3	16789,8	18554,7	18986,1	17101,9	15723,8	14928,6	15520,7	15927,4	16708,1
Udźce z indyka												
2017	8486,9	9012,7	9193,1	9662,6	9633,7	8880,2	8290,4	7476,4	7598,4	8341,1	8857,4	8854,0
2018	8900,2	8649,6	8886,4	8750,6	8873,1	8730,3	8332,8	8290,3	9008,9	9286,7	9250,8	9414,9
2019	9346,8	9680,9	9898,5	10076,7	10018,1	9894,7	10062,5	9461,2	10280,3	10299,0	10419,0	10426,8
2020	10313,6	10126,9	10425,2	8902,5	7618,7	7488,6	7222,8	6847,9	7019,0	7717,8	7710,2	7538,2
2021	8343,6	10043,2	10759,7	11109,4	12174,0	12034,3	10981,9	10317,2	9531,7	10302,4	10972,4	11347,9
Podudzia z indyka												
2017	3999,0	4286,1	4459,8	4616,7	4654,8	4357,1	4475,3	4421,7	4298,7	4587,5	4634,9	4759,6
2018	4694,7	4484,7	4499,5	4478,4	4553,7	4593,5	4627,0	4529,0	4968,1	5157,6	5046,3	4971,1
2019	5176,5	5236,1	5306,0	5436,6	5606,2	5592,9	5572,4	5591,3	5748,6	5772,6	5679,0	5706,1
2020	5562,3	5579,7	5753,7	5457,3	5014,7	4826,4	4513,5	4113,1	4237,0	4339,4	4505,8	4386,4
2021	4887,6	5749,0	6048,7	6224,2	6880,7	6835,5	6273,0	5937,2	5560,6	5667,0	6021,5	5964,8





Średnie miesięczne ceny sprzedaży kurczaków i indyków (w zł/kg)

KURCZAKI

Miesiące/Regiony	POLSKA	Północny	Centralny	Poł-wsch	Zachodni
I 2021	5,68	4,99	5,75	5,67	5,62
II 2021	5,89	5,79	5,90	5,83	5,90
III 2021	6,10	5,46	6,16	5,96	6,20
IV 2021	6,36	5,93	6,41	6,50	6,30
V 2021	6,87	6,62	6,87	6,78	7,05
VI 2021	7,09	6,88	7,08	6,96	7,31
VII 2021	6,93	6,80	6,89	6,83	7,28
VIII 2021	6,28	6,57	6,20	6,11	7,18
IX 2021	5,56	5,72	5,49	5,40	6,71
X 2021	5,74	5,52	5,70	5,63	6,52
XI 2021	6,45	6,27	6,43	6,39	6,80
XII 2021	6,78	6,63	6,74	6,76	7,42

INDYKI

	POLSKA	Północny	Centralny	Poł-wsch	Zachodni
I 2021	8,87	n	n	n	n
II 2021	9,81	n	n	n	n
III 2021	10,53	n	n	n	n
IV 2021	10,54	n	n	n	n
V 2021	10,96	n	n	n	n
VI 2021	11,46	n	n	n	n
VII 2021	11,32	n	n	n	n
VIII 2021	10,77	n	n	n	n
IX 2021	10,61	n	n	n	n
X 2021	10,44	n	n	n	n
XI 2021	11,10	n	n	n	n
XII 2021	11,24	n	n	n	n

HANDEL ZAGRANICZNY

Polski eksport, import mięsa drobiowego i podrobów (0207), drobiu żywego (0105) za I-XI 2021 (dane wstępne w trakcie weryfikacji-mogą być obarczone błędami)

Polski eksport, import mięsa drobiowego i podrobów (0207) i drobiu żywego (0105) za I-XI 2021r

(dane wstępne w trakcie weryfikacji-mogą być obarczone błędami)

Mięso drobiowe - kod CN 0207

WAŻNIEJSZE KRAJE

EKSPORT						
Kraj	I-XI 2020r			I-XI 2021r		
	Wartość [ys. EUR]	Wartość [ys. PLN]	Wolumen (tony)	Wartość [ys. EUR]	Wartość [ys. PLN]	Wolumen (tony)
OGÓLEM	2 172 801	9 601 870	1 371 058	2 461 414	11 224 704	1 343 565
Niemcy	473 456	2 000 746	226 334	Niemcy	538 354	2 456 460
Wielka Brytania	302 462	1 337 696	124 902	Wielka Brytania	344 643	1 573 088
Francja	204 603	904 863	96 313	Francja	263 714	1 201 863
Holandia	162 865	719 658	117 083	Holandia	247 507	1 128 111
Republika Czeska	131 477	580 464	76 029	Republika Czeska	135 069	615 676
Hiszpania	99 533	438 537	42 228	Hiszpania	90 899	413 994
Słowacja	81 041	357 443	48 839	Belgia	76 136	347 089
Belgia	59 403	261 767	31 104	Słowacja	75 343	343 273
Rumunia	54 524	241 155	43 876	Ghana	64 699	294 643
Litwa	47 301	208 753	35 048	Węgry	58 506	266 925
Węgry	45 308	201 003	27 895	Rumunia	56 301	256 791
Hongkong	44 105	195 015	32 039	Irlandia	54 741	249 761
Ghana	40 942	181 898	53 614	Litwa	53 679	244 563
Irlandia	33 036	145 860	12 481	Kongo (d.Zair)	42 304	193 084
Austria	31 700	139 660	14 132	Austria	34 241	156 142
Kongo (d.Zair)	27 270	121 397	32 779	Ukraina	32 963	150 301

dane wstępne

Mięso drobiowe - kod CN 0207

WAŻNIEJSZE KRAJE

IMPORT						
Kraj	I-XI 2020r			I-XI 2021r		
	Wartość [ys. EUR]	Wartość [ys. PLN]	Wolumen (tony)	Wartość [ys. EUR]	Wartość [ys. PLN]	Wolumen (tony)
OGÓLEM	66 270	292 542	57 903	93 687	427 150	66 370
Niemcy	24 789	109 063	23 407	Niemcy	35 204	160 214
Wielka Brytania	11 764	52 112	7 260	Ukraina	23 413	107 064
Ukraina	8 094	35 870	5 270	Włochy	5 624	25 640
Włochy	4 238	18 742	4 011	Holandia	4 613	20 991
Francja	3 514	15 528	1 992	Węgry	3 790	17 294
Holandia	3 303	14 614	2 737	Francja	3 696	16 872
Szwecja	2 870	12 598	2 705	Hiszpania	3 422	15 608
Węgry	2 798	12 347	3 765	Dania	3 053	13 819
Dania	1 952	8 653	3 074	Republika Czeska	2 815	12 838
Belgia	708	3 125	1 106	Tajlandia	2 429	11 069
Republika Czeska	453	2 022	458	Belgia	1 436	6 540
Słowacja	375	1 664	1 011	Brazylia	1 051	4 786
Irlandia	277	1 185	176	Słowacja	1 029	4 701
Litwa	263	1 169	271	Wielka Brytania	463	2 108
Brazylia	250	1 104	119	Litwa	371	1 691
Tajlandia	140	602	46	Szwecja	368	1 674

dane wstępne

drob żywy - kod CN 0105

WAŻNIEJSZE KRAJE

EKSPORT						
Kraj	I-XI 2020r			I-XI 2021r		
	Wartość [ys. EUR]	Wartość [ys. PLN]	Wolumen (tony)	Wartość [ys. EUR]	Wartość [ys. PLN]	Wolumen (tony)
OGÓLEM	63 793	282 414	31 422	56 075	255 582	30 927
Niemcy	34 957	154 699	25 302	Niemcy	32 858	149 688
Ukraina	17 541	77 663	2 157	Ukraina	11 218	51 135
Holandia	2 557	11 338	2 775	Litwa	4 409	20 211
Białoruś	2 272	10 057	243	Holandia	3 724	16 949
Litwa	1 607	7 157	369	Lotwa	1 352	6 149
Słowacja	1 209	5 328	164	Słowacja	943	4 289
Rosja	1 082	4 729	26	Węgry	592	2 698
Rumunia	757	3 359	98	Rumunia	544	2 484
Lotwa	513	2 297	158	Republika Czeska	345	1 571
Grecja	507	2 277	76	Francja	35	155
Republika Czeska	482	2 121	44	Białoruś	30	135
Egipt	310	1 385	8	Austria	26	118

dane wstępne

drob żywy - kod CN 0105

WAŻNIEJSZE KRAJE

IMPORT						
Kraj	I-XI 2020r			I-XI 2021r		
	Wartość [ys. EUR]	Wartość [ys. PLN]	Wolumen (tony)	Wartość [ys. EUR]	Wartość [ys. PLN]	Wolumen (tony)
OGÓLEM	141 262	624 411	104 166	145 078	661 087	116 281
Niemcy	31 470	139 152	10 449	Holandia	33 738	153 794
Holandia	27 497	121 974	19 947	Niemcy	26 327	119 870
Węgry	19 072	84 366	21 432	Węgry	20 745	94 572
Republika Czeska	17 217	76 146	15 082	Republika Czeska	15 277	69 582
Słowacja	11 426	50 495	19 991	Dania	9 613	43 780
Dania	8 669	38 233	923	Francja	9 124	41 598
Wielka Brytania	7 701	33 858	621	Słowacja	8 463	38 567
Austria	7 611	33 595	438	Wielka Brytania	6 616	30 184
Francja	3 215	14 125	1 801	Litwa	5 932	26 971
Włochy	3 012	13 185	4 611	Austria	4 386	20 011
Litwa	2 684	11 845	4 211	Szwecja	1 103	5 027
Lotwa	710	3 141	2 487	Portugalia	1 074	4 900
Szwecja	304	1 316	294	Belgia	753	3 440
Portugalia	294	1 319	473	Lotwa	646	2 940

dane wstępne

* - Dane wstępne

Źródło: Ministerstwo Finansów

wykonała: M. Czezczo

Biuletyn „*Rynek mięsa drobiowego*” ukazuje się w każdy czwartek o godz. 13⁰⁰.

Wydawca:

Ministerstwo Rolnictwa i Rozwoju Wsi, Departament Rynków Rolnych

ul. Wspólna 30

00-930 Warszawa

tel. (022) 623-16-06

fax (022) 623-27-06

Internet: [strona ZSRiR](#)

Autor:

Małgorzata Czeczko, tel. (022) 623-16-06; E-mail: Malgorzata.Czeczko@minrol.gov.pl

Warunki otrzymywania biuletynu:

Biuletyn udostępniany jest wszystkim zainteresowanym bezpłatnie.