


ZINTEGROWANY SYSTEM ROLNICZEJ INFORMACJI RYNKOWEJ

(podstawa prawna: ustawa o rolniczych badaniach rynkowych z dnia 30 marca 2001 r.)

RYNEK MIĘSA DROBIOWEGO



Nr 22/2021

10 Czerwca 2021 r.

NOTOWANIA Z OKRESU: 31.05-06.06.2021r.

Badanie cen skupu i sprzedaży prowadzone jest na reprezentatywnej próbie, natomiast cen giełdowa na wybranych giełdach towarowych. Średnie ceny netto liczone są jako średnia ważona.

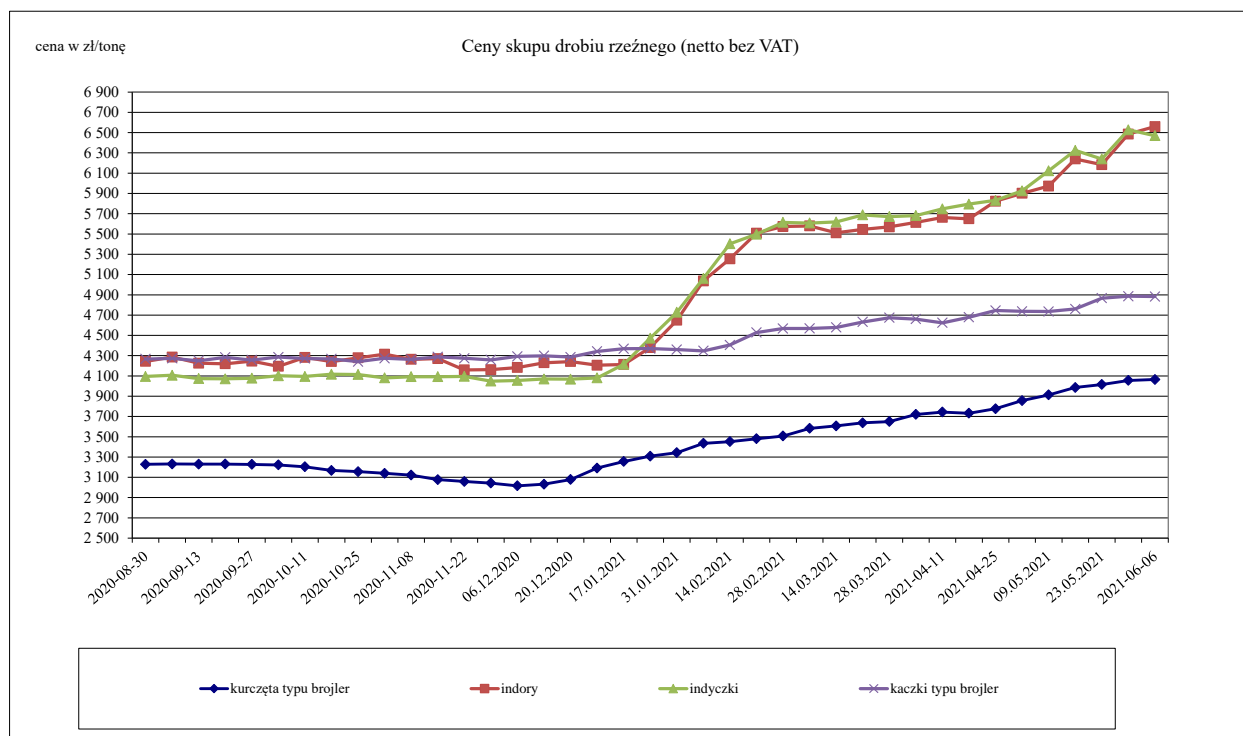
Średnie ceny skupu w zakładach drobiarskich

Z uwagi na zbyt małą ilość podmiotów przysyłających dane nie prezentujemy cen towarów we wszystkich regionach (nie identyfikowalność danych rynkowych).

Ceny skupu drobiu rzeźnego za okres:

31.05-06.06.2021

TOWAR	POLSKA			MAKROREGIONY*											
	2021-06-06	30.05.2021	Zmiana ceny [%]	PÓLNOCY			CENTRALNY			POLUD-WSCHOD			ZACHODNI		
				2021-06-06	30.05.2021	Zmiana ceny [%]	2021-06-06	30.05.2021	Zmiana ceny [%]	2021-06-06	30.05.2021	Zmiana ceny [%]	2021-06-06	30.05.2021	Zmiana ceny [%]
kurczęta typu brojler	4 065	4 056	0,2	4 100	4 139	-0,9	4 047	4 009	1,0	4 202	4 447	-5,3	4 066	4 071	-0,1
indory	6 560	6 486	1,1	6 475	6 425	0,8	6 830	6 740	1,3	--	--	--	6 695	6 553	2,2
indyckie	6 470	6 528	-0,9	6 585	6 436	2,3	6 380	6 500	-1,8	6 688	6 677	0,2	6 478	6 591	-1,7
kaczki typu brojler	4 883	4 886	-0,1	--	--	--	--	--	--	--	--	--	--	--	--
kury mięsne ze stad reprodukcyjnych,	2 442	2 284	6,9	--	--	--	--	--	--	--	--	--	--	--	--



Porównanie aktualnych cen skupu i sprzedaży drobiu z zakładów drobiarskich (31.05-06.06.2021r) z cenami w analogicznym okresie 2020 i ubiegłym tygodniem i miesiącem

Towar	CENA [zł/kg]				OBROTY		
	6-6-2021	30-5-2021	31-5-2020	1-5-2021	Zmiana miesięczna	Zmiana tygodniowa	Zmiana roczna
skup							
Kurczęta typu brojler	4,07	4,06	3,02	3,73	8,9%	0,2%	34,5%
Indory	6,56	6,49	4,48	5,65	16,1%	1,1%	46,4%
Indyczki	6,47	6,53	4,33	5,80	11,6%	-0,9%	49,5%
Kaczki typu brojler	4,88	4,89	4,17	4,68	4,3%	-0,1%	17,0%
Tuszki kurcząt patroszonych 65% bez szyji	7,25	7,17	6,00	6,28	15,5%	1,1%	20,9%
Tuszki kurcząt patroszonych 65% z szyjami	6,60	6,82	4,49	5,99	10,2%	-3,2%	47,0%
Ćwiartki z kurczaka	4,90	4,95	3,29	4,42	10,9%	-1,0%	48,9%
Filety z piersi kurczaka	15,21	15,23	11,29	13,45	13,1%	-0,1%	34,7%
Filety z piersi indyka	19,10	19,61	13,51	16,63	14,9%	-2,6%	41,4%
Skrzydła z indyka	7,56	7,66	4,79	6,54	15,6%	-1,3%	57,8%
Udźce z indyka	12,01	12,22	7,46	11,05	8,7%	-1,7%	61,0%
Podudzia z indyka	7,19	7,27	4,93	6,06	18,7%	-1,1%	45,9%

Średnie miesięczne ceny skupu kurcząt i indyków (typ brojler, w zł/kg)

egiony	KURCZĘTA				
	POLSKA	Północny	Centralny	Poł-wsch	Zachodni
I 2021	3,28	3,33	3,30	3,86	3,16
II 2021	3,47	3,49	3,47	3,92	3,45
III 2021	3,64	3,67	3,61	4,04	3,65
IV 2021	3,78	3,79	3,75	4,23	3,80
V 2021	3,99	4,05	3,96	4,42	4,00
	INDYKI				
	POLSKA	Północny	Centralny	Poł-wsch	Zachodni
I 2021	4,35	4,25	4,53	4,57	4,43
II 2021	5,35	5,15	5,58	5,61	5,54
III 2021	5,61	5,50	5,70	5,86	5,69
IV 2021	5,79	5,69	5,83	5,95	5,88
V 2021	6,27	6,17	6,42	6,52	6,28

Ceny sprzedaży mięsa drobiowego na rynku KRAJOWYM za okres:

31.05-06.06.2021

TOWAR	POLSKA			MAKROREGIONY*											
	2021-06-06	30.05.2021	Zmiana ceny [%]	PÓLNOCNY			CENTRALNY			POLUD-WSCHOD			ZACHODNI		
				2021-06-06	30.05.2021	Zmiana ceny [%]	2021-06-06	30.05.2021	Zmiana ceny [%]	2021-06-06	30.05.2021	Zmiana ceny [%]	2021-06-06	30.05.2021	Zmiana ceny [%]
tuszki kurcząt patroszonych 65% bez szczy	7 251	7 167	1,2	7 621	7 648	-0,4	7 230	7 050	2,5	--	--	--	7 243	7 252	-0,1
tuszki kurcząt patroszonych 65% z szczyami	6 596	6 821	-3,3	6 746	6 713	0,5	6 571	6 822	-3,7	6 451	6 776	-4,8	6 874	6 968	-1,3
tuszki indyków patroszonych 73%	11 322	10 510	7,7	10 801	11 320	-4,6	--	--	--	--	--	--	11 550	12 107	-4,6
ćwiartki z kurczaka	4 903	4 949	-0,9	4 983	5 055	-1,4	4 880	4 975	-1,9	5 119	5 328	-3,9	4 892	4 876	0,3
skrzydła z kurczaka	6 665	6 525	2,1	6 813	6 648	2,5	6 748	6 600	2,2	6 333	5 783	9,5	6 307	6 244	1,0
filety z piersi kurczaka	15 208	15 226	-0,1	14 915	15 061	-1,0	15 547	15 483	0,4	14 844	15 268	-2,8	14 748	14 677	0,5
nogi z kurczaka	7 494	7 231	3,6	6 324	6 522	-3,0	7 950	7 473	6,4	7 220	7 370	-2,0	6 642	6 587	0,8
podudzia z kurczaka	6 702	6 546	2,4	6 854	6 384	7,4	6 741	6 592	2,2	7 169	7 064	1,5	6 564	6 486	1,2
uda z kurczaka	7 396	7 062	4,7	6 552	6 558	-0,1	7 834	7 556	3,7	7 524	7 851	-4,2	6 528	6 239	4,6
filety z piersi indyka	19 097	19 607	-2,6	19 523	19 616	-0,5	18 340	19 490	-5,9	18 927	18 872	0,3	18 863	19 901	-5,2
skrzydła z indyka	7 560	7 662	-1,3	7 621	7 576	0,6	7 410	7 850	-5,6	7 725	7 785	-0,8	7 742	7 413	4,4
udźce z indyka	12 013	12 225	-1,7	12 344	12 670	-2,6	11 020	10 720	2,8	12 637	12 518	0,9	12 232	12 865	-4,9
podudzia z indyka	7 188	7 272	-1,1	6 981	7 176	-2,7	7 270	7 200	1,0	6 753	6 824	-1,0	7 723	8 574	-9,9
wątroby z kurczaka	3 001	2 937	2,2	3 091	3 054	1,2	2 847	2 847	0,0	6 373	6 365	0,1	2 660	2 593	2,6
wątroby z indyka	6 649	6 446	3,2	7 806	7 708	1,3	6 680	5 900	13,2	5 929	5 943	-0,2	5 790	5 324	8,8

Ceny sprzedaży mięsa drobiowego (LUZEM-KRAJ) za okres:

2021-05-31 - 2021-06-06

TOWAR	POLSKA			MAKROREGIONY*											
	2021-06-06	30.05.2021	Zmiana ceny [%]	PÓLNOCNY			CENTRALNY			POLUD-WSCHOD			ZACHODNI		
				2021-06-06	30.05.2021	Zmiana ceny [%]	2021-06-06	30.05.2021	Zmiana ceny [%]	2021-06-06	30.05.2021	Zmiana ceny [%]	2021-06-06	30.05.2021	Zmiana ceny [%]
tuszki kurcząt patroszonych 65% bez szczy	7 174	7 170	0,1	7 621	7 648	-0,4	7 329	6 992	4,8	--	--	--	7 100	7 252	-2,1
tuszki kurcząt patroszonych 65% z szczyami	6 573	6 829	-3,8	6 868	7 059	-2,7	6 563	6 814	-3,7	6 355	6 743	-5,8	6 766	6 956	-2,7
tuszki indyków patroszonych 73%	11 322	10 510	7,7	10 801	11 320	-4,6	--	--	--	--	--	--	11 550	12 107	-4,6
ćwiartki z kurczaka	4 716	4 810	-2,0	4 871	5 014	-2,9	4 514	4 624	-2,4	5 089	5 327	-4,5	4 878	4 890	-0,3
skrzydła z kurczaka	6 507	6 368	2,2	6 815	6 648	2,5	6 438	6 349	1,4	6 395	5 827	9,7	6 046	6 006	0,7
filety z piersi kurczaka	15 208	15 228	-0,1	14 750	14 920	-1,1	15 633	15 583	0,3	14 841	15 267	-2,8	14 884	14 741	1,0
nogi z kurczaka	7 141	7 183	-0,6	6 311	6 512	-3,1	7 610	7 391	3,0	7 220	7 370	-2,0	6 200	6 572	-5,7
podudzia z kurczaka	6 592	6 380	3,3	6 732	6 365	5,8	6 623	6 417	3,2	6 972	6 944	0,4	6 346	6 182	2,6
uda z kurczaka	7 152	6 764	5,7	6 492	6 500	-0,1	7 426	7 217	2,9	6 201	6 249	-0,8	6 522	5 889	10,7
filety z piersi indyka	19 006	19 808	-4,0	19 640	20 017	-1,9	18 340	19 490	-5,9	18 927	18 872	0,3	18 688	19 901	-6,1
skrzydła z indyka	7 552	7 658	-1,4	7 603	7 564	0,5	7 410	7 850	-5,6	7 725	7 785	-0,8	7 792	7 413	5,1
udźce z indyka	11 914	12 143	-1,9	12 168	12 505	-2,7	11 020	10 720	2,8	12 637	12 518	0,9	12 261	12 865	-4,7
podudzia z indyka	7 191	7 256	-0,9	6 981	7 119	-1,9	7 270	7 200	1,0	6 753	6 824	-1,0	7 762	8 574	-9,5
wątroby z kurczaka	2 930	2 853	2,7	3 091	3 054	1,2	2 816	2 809	0,3	6 801	6 761	0,6	2 369	2 265	4,6
wątroby z indyka	6 782	6 337	7,0	7 836	7 738	1,3	6 680	5 900	13,2	5 929	5 943	-0,2	5 485	5 324	3,0

Ceny sprzedaży mięsa drobiowego KONFEKCJA na rynku KRAJOWYM za okres:

31.05-6.06.2021

TOWAR	POLSKA			MAKROREGIONY*											
	06.06.2021	30.05.2021	Zmiana ceny [%]	PÓLNOCNY			CENTRALNY			POLUD-WSCHOD			ZACHODNI		
				06.06.2021	30.05.2021	Zmiana ceny [%]	06.06.2021	30.05.2021	Zmiana ceny [%]	06.06.2021	30.05.2021	Zmiana ceny [%]	06.06.2021	30.05.2021	Zmiana ceny [%]
tuszki kurcząt patroszonych 65% bez szczy	--	--	--	--	--	--	--	--	--	--	--	--	--	--	--
tuszki kurcząt patroszonych 65% z szczyami	6 758	6 756	0,0	6 868	6 493	5,8	7 004	7 117	-1,6	6 587	6 848	-3,8	7 187	7 014	2,5
tuszki indyków patroszonych 73%	--	--	--	10 801	--	--	--	--	--	--	--	--	--	--	--
ćwiartki z kurczaka	6 156	5 703	7,9	4 871	5 353	-9,0	6 608	6 131	7,8	5 423	5 349	1,4	5 120	4 728	8,3
skrzydła z kurczaka	7 085	7 180	-1,3	6 815	6 600	3,3	7 494	7 584	-1,2	5 426	5 101	6,4	6 476	6 417	0,9
filety z piersi kurczaka	15 207	15 222	-0,1	14 750	15 919	-7,3	15 410	15 353	0,4	14 909	15 314	-2,6	14 596	14 589	0,0
nogi z kurczaka	8 277	7 532	9,9	6 311	6 657	-5,2	8 477	8 069	5,1	--	--	--	6 660	6 590	1,1
podudzia z kurczaka	6 784	6 826	-0,6	6 732	6 763	-0,5	6 853	6 977	-1,8	7 817	7 516	4,0	6 636	6 647	-0,2
uda z kurczaka	7 558	7 308	3,4	6 492	6 900	-5,9	8 137	7 871	3,4	9 200	10 158	-9,4	6 531	6 457	1,1
filety z piersi indyka	19 341	--	--	19 640	18 930	3,7	--	--	--	--	--	--	19 369	--	--
skrzydła z indyka	7 677	--	--	7 603	8 310	-8,5	--	--	--	--	--	--	7 607	--	--
udźce z indyka	13 194	--	--	--	--	--	--	--	--	--	--	--	11 943	--	--
podudzia z indyka	--	--	--	--	8 430	--	--	--	--	--	--	--	--	--	--
wątroby z kurczaka	4 254	--	--	3 091	--	--	4 217	4 293	-1,8	--	--	--	4 253	4 216	0,9
wątroby z indyka	6 203	--	--	7 836	7 610	3,0	--	--	--	--	--	--	5 942	--	--

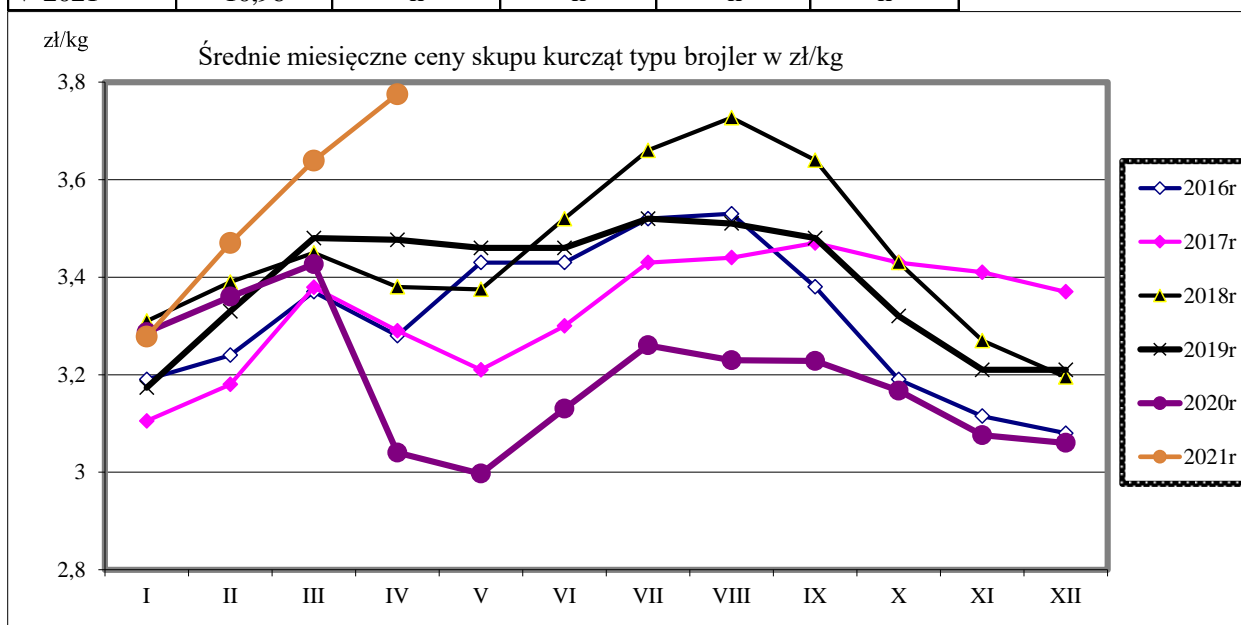
Średnie miesięczne ceny sprzedaży kurczaków i indyków (w zł/kg)

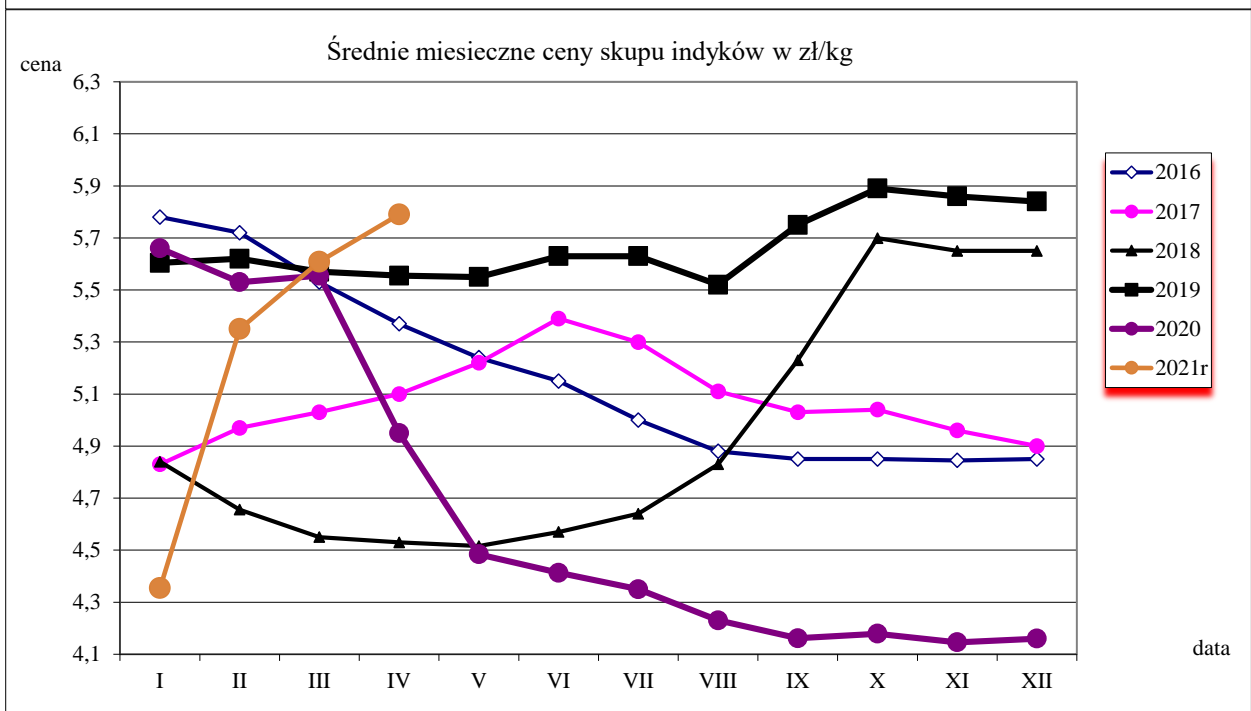
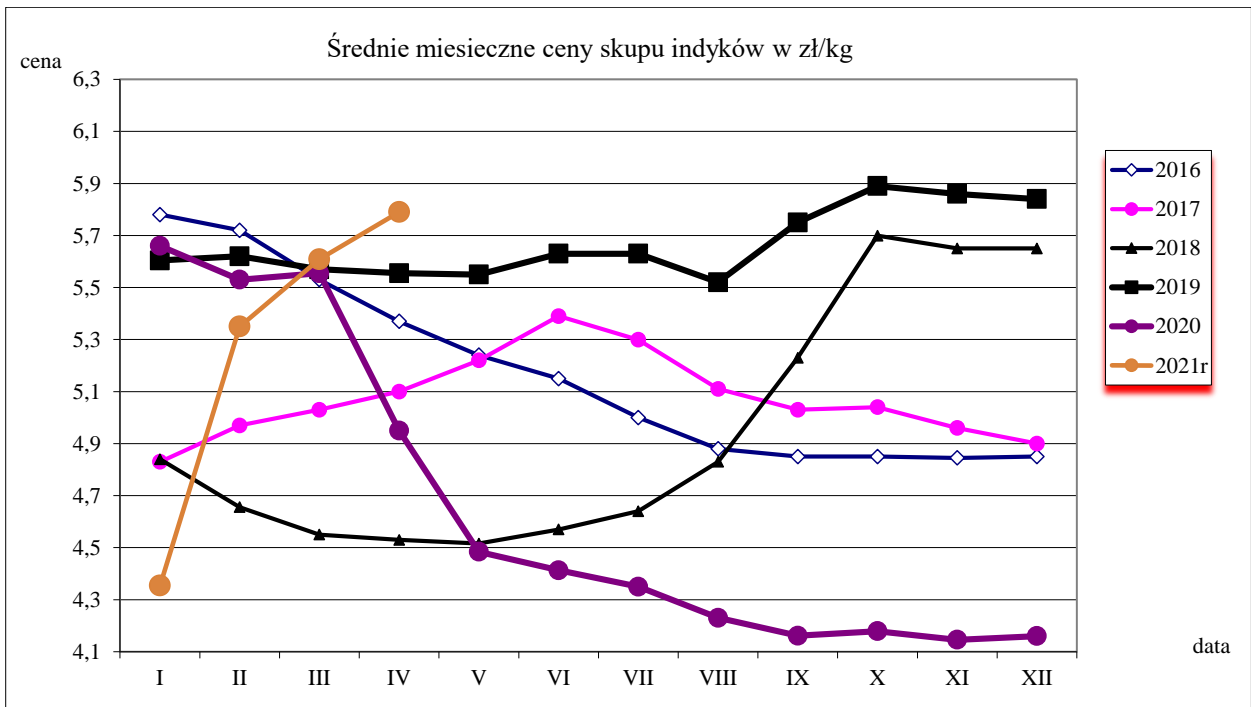
KURCZAKI

Miesiące/Regiony	POLSKA	Północny	Centralny	Poł-wsch	Zachodni
I 2021	5,68	4,99	5,75	5,67	5,62
II 2021	5,89	5,79	5,90	5,83	5,90
III 2021	6,10	5,46	6,16	5,96	6,20
IV 2021	6,36	5,93	6,41	6,50	6,30
V 2021	6,87	6,62	6,87	6,78	7,05

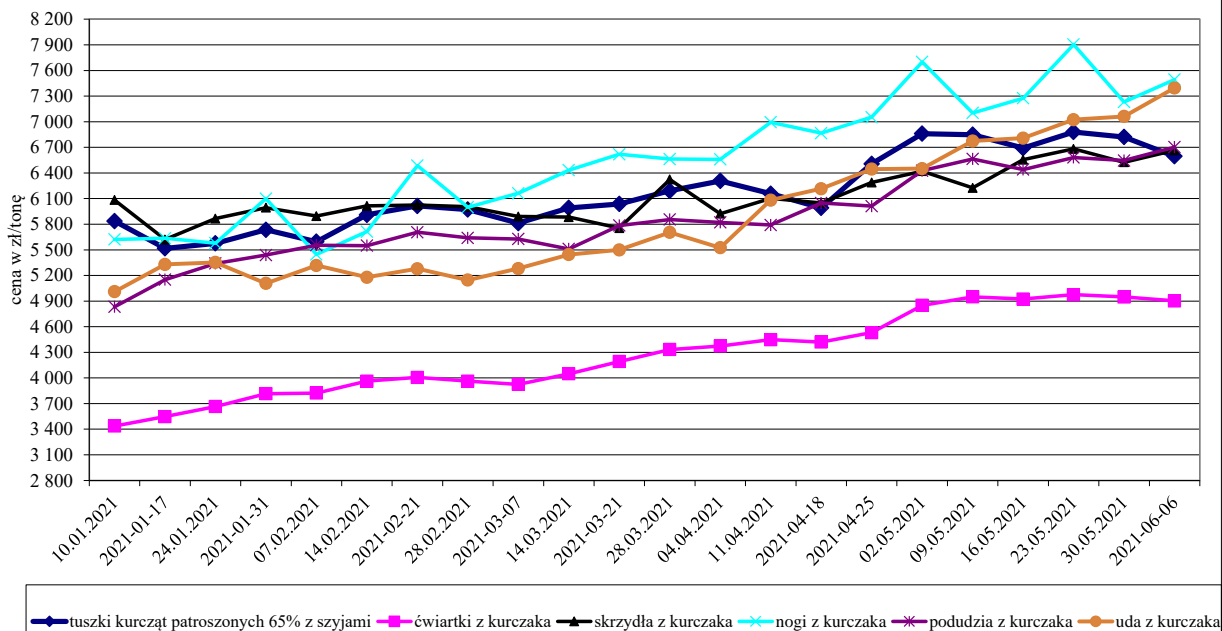
INDYKI

	POLSKA	Północny	Centralny	Poł-wsch	Zachodni
I 2021	8,87	n	n	n	n
II 2021	9,81	n	n	n	n
III 2021	10,53	n	n	n	n
IV 2021	10,54	n	n	n	n
V 2021	10,96	n	n	n	n

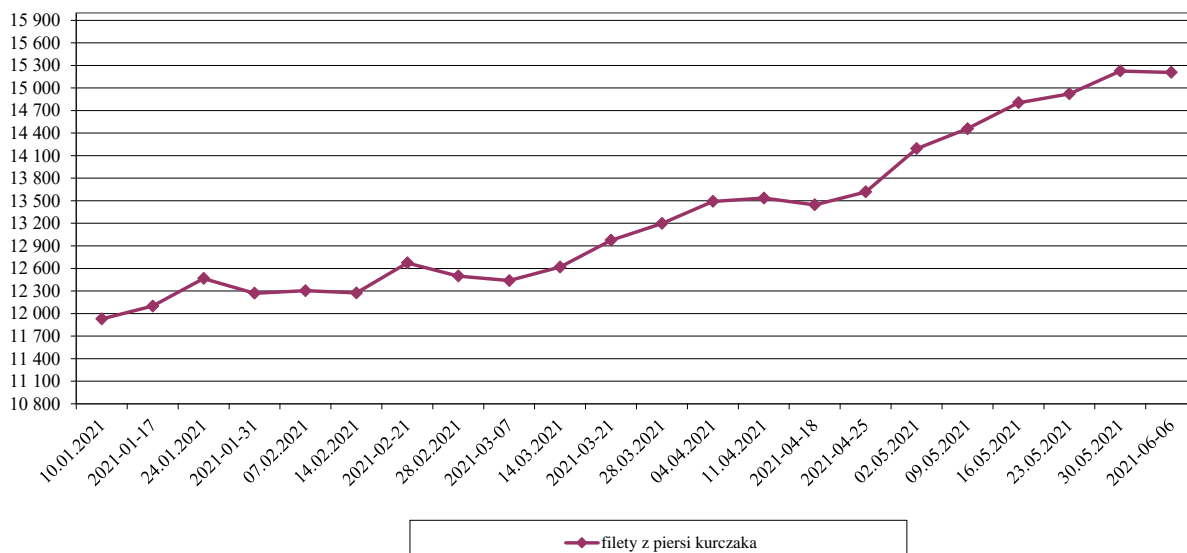


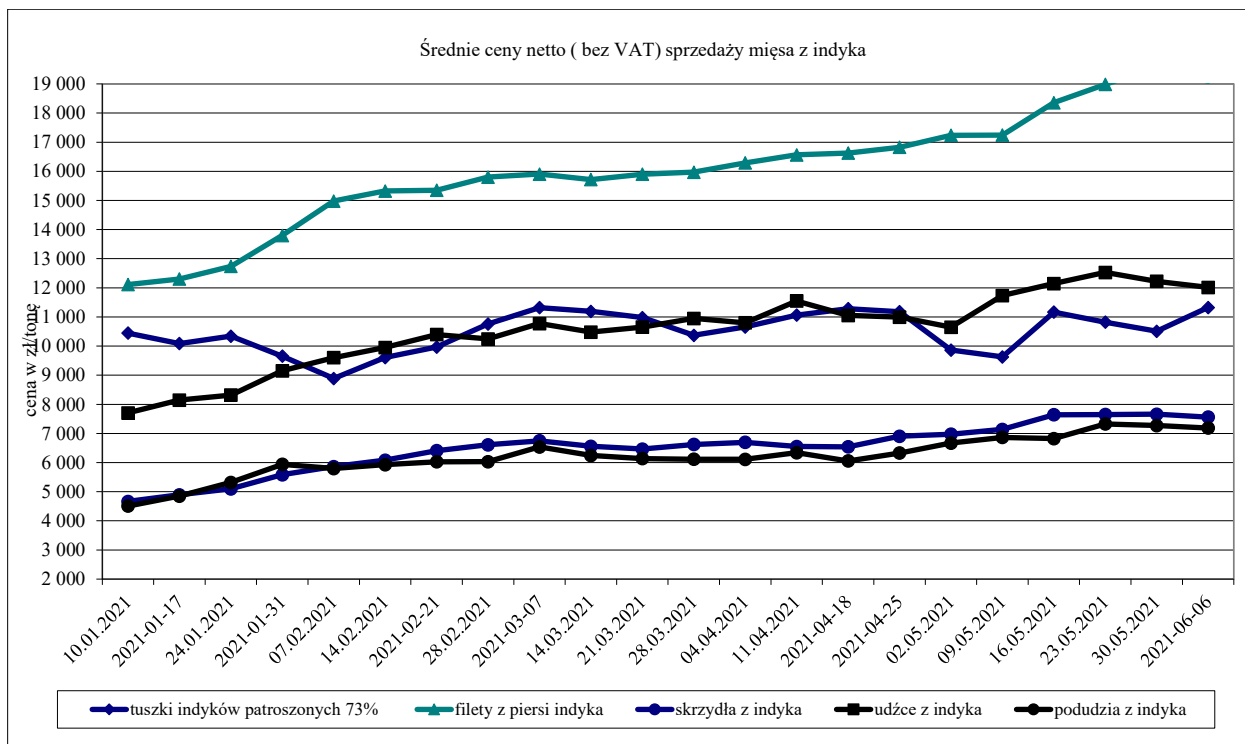


Średnie ceny netto (bez VAT) sprzedaży mięsa z kurczaka



Średnie ceny netto (bez VAT) sprzedaży filetów z piersi kurczaka





Średnie miesięczne ceny sprzedaży kurczaków i indyków (w zł/kg)

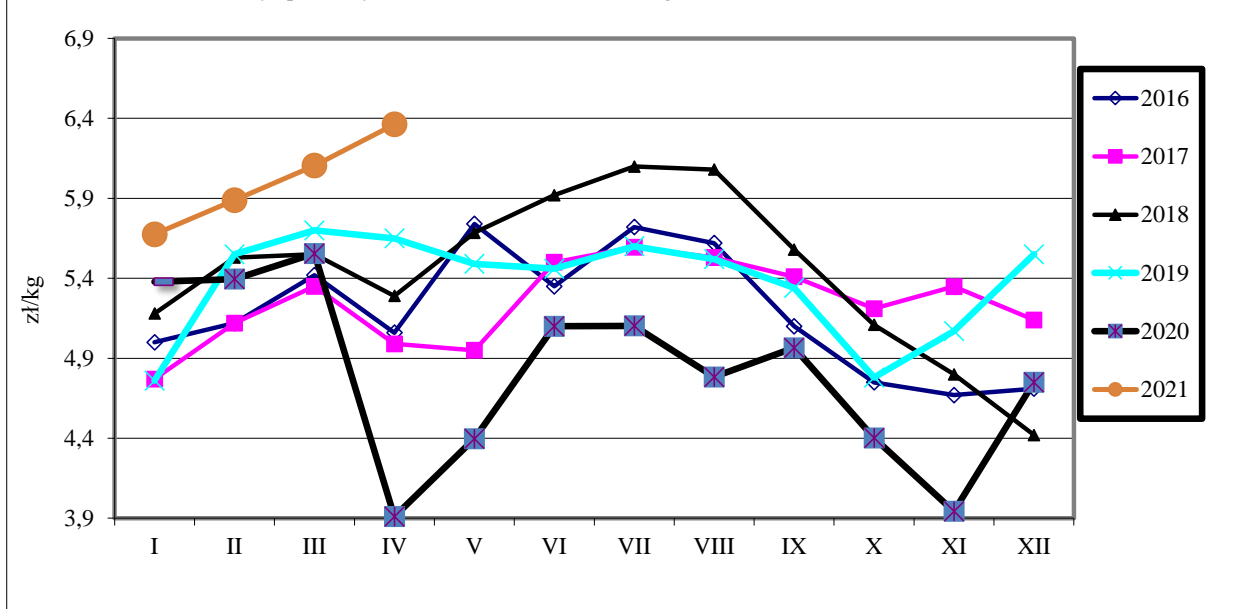
KURCZAKI

Miesiące/Regiony	POLSKA	Północny	Centralny	Poł-wsch	Zachodni
I 2021	5,68	4,99	5,75	5,67	5,62
II 2021	5,89	5,79	5,90	5,83	5,90
III 2021	6,10	5,46	6,16	5,96	6,20
IV 2021	6,36	5,93	6,41	6,50	6,30
V 2021	6,87	6,62	6,87	6,78	7,05

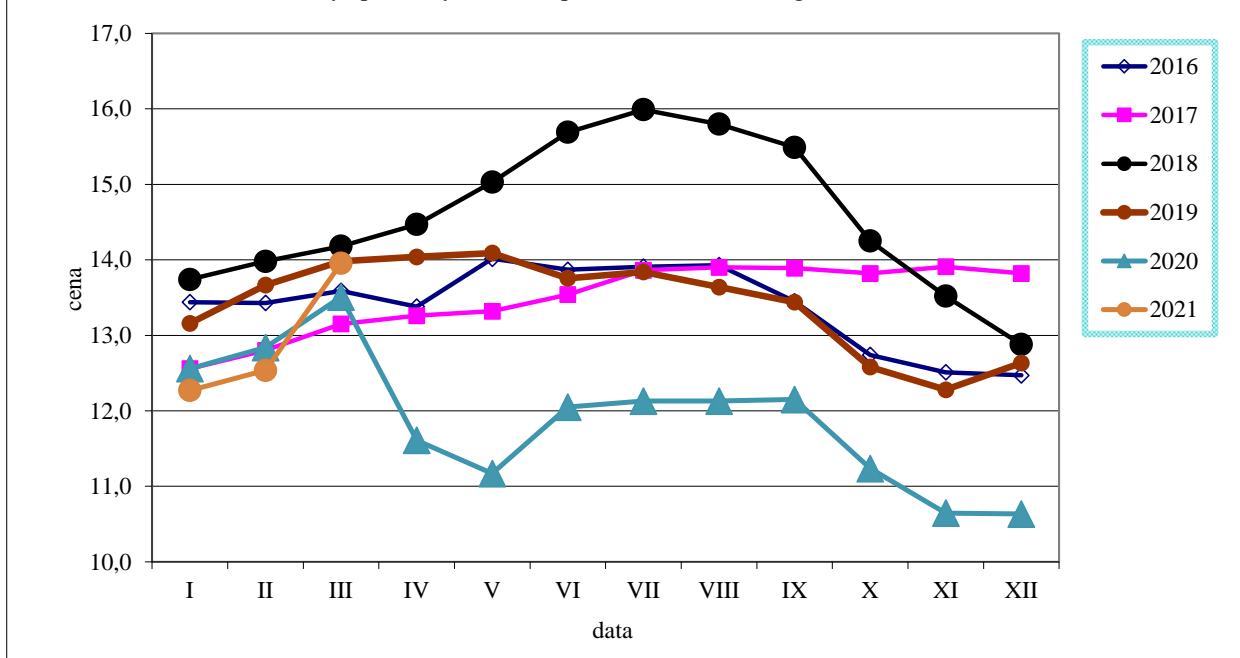
INDYKI

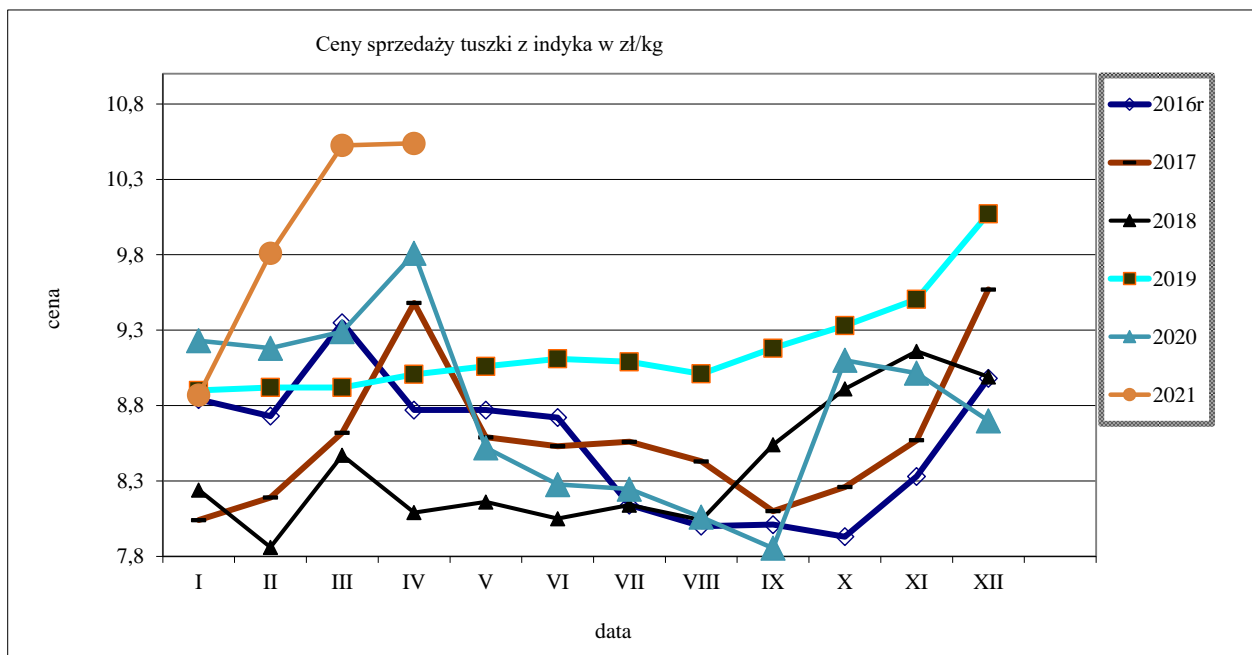
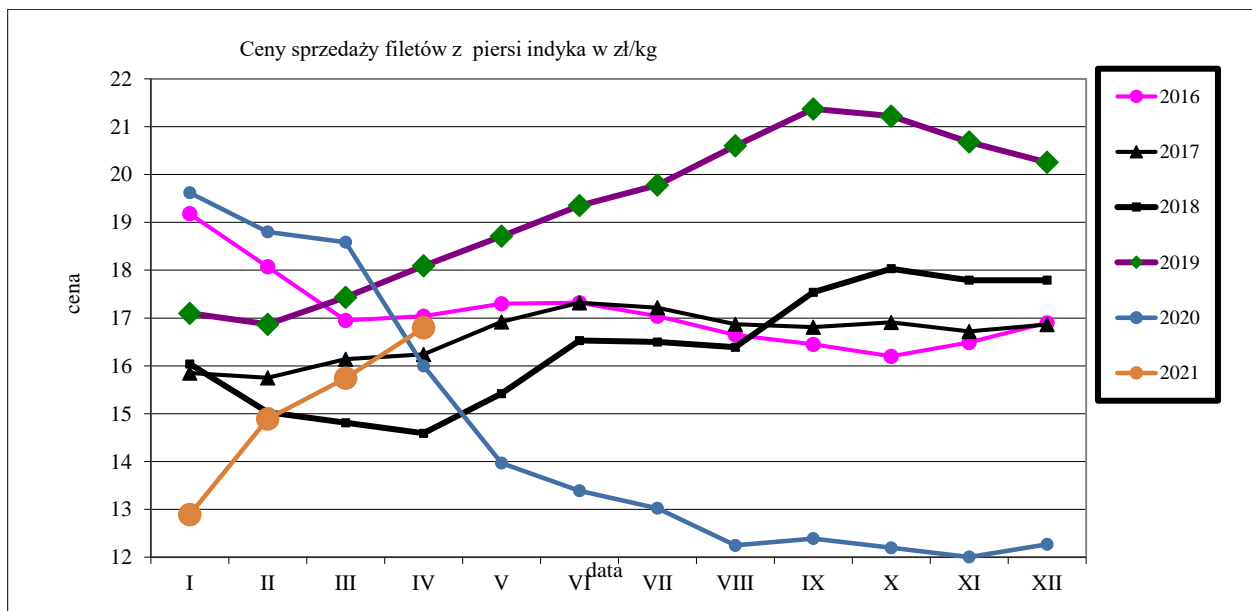
	POLSKA	Północny	Centralny	Poł-wsch	Zachodni
I 2021	8,87	n	n	n	n
II 2021	9,81	n	n	n	n
III 2021	10,53	n	n	n	n
IV 2021	10,54	n	n	n	n
V 2021	10,96	n	n	n	n

Średnie ceny sprzedaży tuszki z kurczaka 65% w zł/kg



Ceny sprzedaży filetów z piersi kurczaka w zł/kg





MN/100 KG	2020						2021						kwiecień	change - 1 year
	kwiecień	maj	czerwiec	lipiec	sierpień	wrzesień	październik	listopad	grudzień	styczeń	luty	marzec		
Belgium EUR	149,47	148,58	156,50	160,45	155,42	158,57	142,52	129,87	146,16	173,58	177,42	174,80	172,07	15,1%
Bulgaria EUR	153,71	147,28	140,82	144,41	137,86	139,02	145,34	143,44	142,79	134,60	148,73	151,81	142,59	-7,2%
Bulgaria BGN	300,63	288,05	275,42	282,45	269,63	271,89	284,26	280,54	279,27	263,25	290,88	296,92	278,87	-7,2%
Czechia EUR	203,97	201,57	205,32	199,62	192,47	186,99	185,27	0,00	191,83	178,19	170,30	171,34	173,91	-14,7%
Czechia CZK	5552,58	5493,66	5478,59	5301,42	5037,92	4990,36	5039,67	0,00	5046,15	4661,03	4406,64	4485,08	4513,34	-18,7%
Denmark EUR	257,28	251,49	250,27	236,32	243,40	242,83	241,05	231,97	237,24	231,17	230,75	227,22	246,00	-4,4%
Denmark DKK	1920,00	1875,58	1865,70	1759,94	1812,32	1807,07	1794,06	1727,33	1765,35	1719,65	1716,00	1689,68	1829,47	-4,7%
Germany EUR	288,80	288,68	288,47	288,00	288,00	288,00	287,13	287,00	285,39	285,00	285,00	0,00	0,00	-100,0%
Ireland EUR	215,05	214,88	214,70	214,24	212,20	210,18	209,98	211,49	213,37	211,90	213,18	214,74	214,52	-0,2%
Greece EUR	200,56	196,42	192,03	195,20	197,65	197,52	197,20	194,33	195,13	194,76	195,71	184,24	200,01	-0,3%
Spain EUR	154,98	128,46	133,74	159,24	175,70	164,12	150,14	138,43	129,66	139,90	163,36	173,96	179,61	+15,9%
France EUR	230,00	230,00	224,67	220,00	220,00	220,00	220,00	220,00	220,00	220,00	227,50	235,00	235,00	+2,2%
Croatia EUR	186,27	181,97	183,54	181,09	181,89	180,28	175,93	175,14	180,16	177,66	174,85	177,58	181,56	-2,5%
Croatia HRK	1415,07	1378,13	1389,00	1364,23	1365,42	1359,57	1332,35	1324,67	1358,77	1343,55	1324,00	1345,84	1374,20	-2,9%
Italy EUR	207,83	180,24	174,67	200,56	209,03	216,92	231,52	235,92	223,21	217,61	215,50	216,16	221,73	+6,7%
Cyprus EUR	253,97	224,06	221,50	228,99	228,99	228,99	229,62	230,03	229,35	228,77	228,82	229,01	229,03	-9,8%
Lithuania EUR	152,53	150,43	148,66	146,53	145,11	143,90	148,26	138,28	142,41	142,73	143,52	149,12	150,65	-1,2%
Hungary EUR	147,41	141,83	146,59	143,81	147,74	139,99	138,29	141,08	142,24	141,21	141,12	145,03	146,78	-0,4%
Hungary HUF	52521,41	49806,48	50906,38	50570,50	51505,04	50377,17	50119,25	50790,00	51038,96	50796,02	50551,89	53028,54	52963,65	+0,8%
Malta EUR	221,58	223,19	221,25	221,25	221,25	221,25	221,01	220,00	218,97	211,15	210,81	218,45	218,00	-1,6%
Netherlands EUR	174,00	174,00	174,00	174,00	174,00	174,00	174,00	174,00	174,00	174,00	174,00	174,00	174,00	+0,0%
Austria EUR	271,54	273,21	270,30	267,02	270,29	271,29	273,23	269,70	272,54	268,72	265,64	281,32	281,88	+3,8%
Poland EUR	85,49	96,70	116,25	115,67	109,05	111,68	98,62	88,79	107,82	124,55	130,56	132,20	139,25	+62,9%
Poland PLN	388,55	437,76	517,00	515,21	479,89	498,62	447,77	399,98	482,90	564,64	587,28	607,58	636,37	+63,8%
Portugal EUR	138,03	124,55	171,20	160,03	166,16	160,17	157,19	149,27	144,00	145,35	149,75	174,45	188,00	+36,2%
Romania EUR	138,47	131,00	131,63	131,14	128,35	125,64	124,64	124,71	122,77	128,19	142,14	145,15	144,47	+4,3%
Romania RON	669,63	633,81	637,00	634,58	620,87	610,47	607,55	607,43	597,97	624,65	692,91	709,27	710,91	+6,2%
Slovenia EUR	208,22	205,87	205,10	207,71	206,24	201,59	207,74	211,25	212,43	213,40	220,93	210,59	207,90	-0,2%
Slovakia EUR	184,22	187,84	183,79	186,70	181,80	189,67	188,76	179,95	186,74	185,51	181,58	181,17	182,76	-0,8%
Finland EUR	305,36	305,94	303,91	303,96	303,16	302,72	302,26	301,90	302,22	306,21	305,65	306,26	307,30	+0,6%
Sweden EUR	249,94	243,33	255,54	260,11	264,50	267,86	247,94	238,50	262,10	266,63	270,46	266,85	276,22	+10,5%
Sweden SEK	2725,47	2581,77	2679,97	2695,84	2726,81	2789,57	2580,87	2443,77	2667,13	2690,06	2728,75	2713,77	2810,23	+3,1%
EU EUR	181,20	175,95	180,57	184,67	186,31	185,65	181,86	178,08	180,09	184,82	190,47	193,89	197,89	+9,2%

HANDEL ZAGRANICZNY

Polski eksport, import mięsa drobiowego i podrobów (0207), drobiu żywego (0105) za I-III 20201 (dane wstępne w trakcie weryfikacji-mogą być obarczone błędami)

Mięso drobiowe - kod CN 0207							
WAŻNIEJSZE KRAJE							
EKSPORT							
I-III 2020r				I-III 2021r			
Kraj	Wartość [tys. EUR]	Wartość [tys. PLN]	Wolumen [tony]	Kraj	Wartość [tys. EUR]	Wartość [tys. PLN]	Wolumen [tony]
OGÓLEM	659 343	2 807 737	358 539	OGÓLEM	581 060	2 619 201	366 855
Niemcy	151 944	646 992	66 229	Niemcy	117 287	528 664	57 905
Wielka Brytania	87 490	372 667	31 774	Francja	66 727	300 795	30 619
Francja	56 798	241 828	25 256	Wielka Brytania	65 031	293 145	27 225
Holandia	48 194	205 220	29 187	Holandia	63 098	284 437	36 865
Republika Czeska	42 735	181 965	21 561	Republika Czeska	33 154	149 441	17 934
Hiszpania	36 427	155 123	11 643	Hiszpania	30 705	138 387	13 859
Słowacja	26 820	114 223	14 636	Ghana	21 413	96 565	26 478
Belgia	20 615	87 790	8 895	Słowacja	20 910	94 252	11 988
Litwa	16 127	68 684	10 105	Belgia	16 831	75 870	8 622
Rumunia	16 075	68 453	11 001	Litwa	14 663	66 100	10 210
Węgry	14 828	63 139	8 688	Rumunia	13 875	62 546	9 380
Hongkong	13 142	55 985	9 655	Węgry	12 113	54 616	6 280
Austria	11 128	47 382	4 039	Irlandia	9 747	43 934	3 572
Irlandia	10 123	43 119	3 406	Ukraina	7 702	34 704	23 345
Bulgaria	8 693	37 031	6 356	Kongo (d.Zair)	7 344	33 071	8 819
Ghana	8 257	35 157	11 216	Austria	6 647	29 963	2 987
dane wstępne							

Mięso drobiowe - kod CN 0207							
WAŻNIEJSZE KRAJE							
IMPORT							
I-III 2020r				I-III 2021r			
Kraj	Wartość [tys. EUR]	Wartość [tys. PLN]	Wolumen [tony]	Kraj	Wartość [tys. EUR]	Wartość [tys. PLN]	Wolumen [tony]
OGÓLEM	20 238	86 204	14 330	OGÓLEM	16 487	74 322	12 035
Niemcy	9 296	39 580	6 184	Niemcy	9 563	43 097	6 644
Wielka Brytania	3 025	12 883	1 799	Węgry	1 028	4 637	921
Ukraina	1 731	7 389	1 087	Holandia	1 008	4 549	586
Włochy	1 221	5 202	1 001	Włochy	955	4 303	961
Francja	1 023	4 358	427	Republika	829	3 735	516
Szwecja	980	4 174	845	Dania	823	3 711	677
Węgry	920	3 919	995	Francja	675	3 044	484
Holandia	864	3 685	931	Brazylia	490	2 212	181
Dania	455	1 940	215	Ukraina	210	945	135
Belgia	157	671	257	Belgia	206	928	312
Tajlandia	120	512	39	Hiszpania	190	854	164
Republika Czeska	119	506	103	Irlandia	142	642	170
Litwa	92	391	49	Słowacja	83	373	54
Irlandia	69	295	80	Słowenia	78	351	27
Słowacja	48	206	225	Rumunia	75	338	42
Finlandia	39	166	41	Wielka Bry	54	242	60

dane wstępne

drób żywy - kod CN 0105							
WAŻNIEJSZE KRAJE							
EKSPORT							
I-III 2020r				I-III 2021r			
Kraj	Wartość [tys. EUR]	Wartość [tys. PLN]	Wolumen [tony]	Kraj	Wartość [tys. EUR]	Wartość [tys. PLN]	Wolumen [tony]
OGÓLEM	16 917	72 056	7 791	OGÓLEM	15 095	68 019	8 855
Niemcy	9 451	40 254	6 489	Niemcy	9 025	40 663	6 822
Ukraina	4 672	19 902	570	Ukraina	3 170	14 289	418
Białoruś	708	3 018	82	Holandia	1 088	4 907	1 239
Holandia	588	2 503	531	Słowacja	657	2 962	94
Słowacja	545	2 321	71	Łotwa	457	2 056	151
Rosja	510	2 173	12	Litwa	413	1 861	117
Republika Czeska	175	745	13	Węgry	168	756	9
Litwa	162	690	11	Republika Czeska	74	332	2
Rumunia	81	344	11	Francja	35	155	1
Egipt	24	103	1	Białoruś	8	37	0
Wietnam	1	3	0	Wietnam	0	0	0

dane wstępne

drób żywy - kod CN 0105							
WAŻNIEJSZE KRAJE							
IMPORT							
I-III 2020r				I-III 2021r			
Kraj	Wartość [tys. EUR]	Wartość [tys. PLN]	Wolumen [tony]	Kraj	Wartość [tys. EUR]	Wartość [tys. PLN]	Wolumen [tony]
OGÓLEM	41 720	177 651	24 244	OGÓLEM	34 289	154 592	20 673
Niemcy	9 540	40 610	3 269	Niemcy	8 100	36 523	1 760
Holandia	6 254	26 634	2 172	Holandia	7 012	31 610	3 720
Węgry	5 434	23 139	5 177	Węgry	5 063	22 824	5 073
Republika Czeska	4 788	20 374	2 782	Republika	3 545	15 985	2 941
Słowacja	3 315	14 112	5 684	Dania	3 163	14 258	361
Dania	3 185	13 567	282	Słowacja	1 928	8 680	3 740
Wielka Brytania	2 655	11 326	34	Francja	1 749	7 874	227
Austria	2 521	10 736	187	Wielka Brytania	1 353	6 122	2
Włochy	1 427	6 079	2 087	Austria	1 005	4 528	39
Francja	1 161	4 938	247	Litwa	707	3 191	673
Litwa	773	3 289	769	Włochy	177	800	261
Łotwa	270	1 150	900	Łotwa	138	622	574
Szwecja	225	962	3	Szwecja	116	521	292
Kanada	118	501	8	Rumunia	89	403	738

dane wstępne

*** - Dane wstępne**

Źródło: Ministerstwo Finansów wykonała: M. Czeczko

Biuletyn „Rynek mięsa drobiowego” ukazuje się w każdy czwartek o godz. 13⁰⁰.

Wydawca:

Ministerstwo Rolnictwa i Rozwoju Wsi, Departament Rynków Rolnych

ul. Wspólna 30

00-930 Warszawa

tel. (022) 623-16-06

fax (022) 623-27-06

Internet: [strona ZSRiR](#)

Autor:

Małgorzata Czeczko, tel. (022) 623-16-06; E-mail: Malgorzata.Czeczko@minrol.gov.pl

Warunki otrzymywania biuletynu:

Biuletyn udostępniany jest wszystkim zainteresowanym bezpłatnie.

